

CAC 40 INDEX

ISIN: FR0003500008

WKN: -

Přehled

07.05.2024 18:05:02

Cena

8.075,68 EUR

Změna ▲ 0,99% (79,04)

Základní údaje

ISIN FR0003500008

Symbol PX1

Stát France

Nástroje v indexu 40

Typ indexu Price Index

Typ cenného papíru Index

Tržní data

Otevírací cena 8.036,75 EUR

Max 8.077,64 EUR

Min 8.006,31 EUR

Závěrečná cena (předchozí den) 7.996,64 EUR

Obchodovaný objem (mil.) 58.681.594

Objem (kusy) 2.975.315.214

Top 5

Název	Cena	+ - (%)	Trend
ESSILORLUX...	204,80	+3,23	▲
PERNOD RIC...	145,65	+3,08	▲
STMICROELE...	38,33	+2,93	▲
SOCIÉTÉ GÉ...	24,81	+2,50	▲
DASSAULT S...	38,03	+2,40	▲

Denní 1t 1m 6m 1r 3r

Flop 5

Název	Cena	+ - (%)	Trend
ARCELORMIT...	23,97	-1,56	▼
BOUYGUES S...	34,80	-1,56	▼
TOTALENERG...	67,07	-0,28	↔
ACCOR S.A.	41,61	-0,26	↔
STELLANTIS...	20,20	-0,17	↔

Denní 1t 1m 6m 1r 3r

51



Minulá výkonnost nezaručuje výkonnost budoucí.

Zdroj: FactSet

Aktuální analýzy a prognózy

Z trhů

Datum	Nadpis	Stáhnout
03.05.2024	Week Ahead	↓
02.05.2024	FX markets reflect uncertain interest rate outlook	↓
30.04.2024	Credit Markets Weekly	↓
26.04.2024	Week Ahead	↓
26.04.2024	Global Equity Ratings	↓

Futures a opce

Související Futures -

Související Opce -

Details

07.05.2024 18:05:02

Cena

8.075,68 EUR

Změna



0,99% (79,04)

Základní údaje

ISIN FR0003500008

Symbol PX1

Stát France

Typ cenného papíru Index

Nástroje v indexu 40

Tržní data

Otevírací cena 8.036,75 EUR

Max 8.077,64 EUR

Min 8.006,31 EUR

Závěrečná cena (předchozí den) 7.996,64 EUR

Obchodovaný objem (mil.) 58.681.594

Objem (kusy) 2.975.315.214

Výkonnost a riziko

	6m	1r	3r
Výkonn. (%)	+14,01%	+7,58%	+25,79%
Výkonn. (abs.)	+982,91	+563,71	+1.639,55
Beta	-	-	-
Volatilita	9,77	11,99	17,17



51































Minulá výkonnost nezaručuje výkonnost budoucí.

Zdroj: FactSet

Ceny

Ø cena 5 dní Ø objem 5 dní (ks.)	7.963,45 EUR (53.070.259)
Ø cena 30 dní Ø objem 30 dní (ks.)	8.065,87 EUR (58.310.212)
Ø cena 100 dní Ø objem 100 dní (ks.)	7.806,69 EUR (57.214.394)
Ø cena 250 dní Ø objem 250 dní (ks.)	7.457,38 EUR (56.960.045)
YTD Max datum	8.253,59 EUR (28.03.2024)
YTD Min datum	7.281,10 EUR (17.01.2024)
52týdenní max. datum	8.253,59 EUR (28.03.2024)
52týdenní min. datum	6.773,82 EUR (23.10.2023)

Složení

Název  ISIN	Cena	Změna %  Změna +/-	Výkonnost 	Datum Čas	Obrat v kusech  Peněžní obrat 
ACCOR S.A. FR0000120404	41,61	-0,26% -0,11		07.05.24 17:35:32	554.609 23.122.627,00
AIR LIQUIDE SA FR0000120073	183,98	1,14% 2,08		07.05.24 17:38:03	514.727 94.257.365,00
AIRBUS SE NL0000235190	158,86	1,40% 2,20		07.05.24 17:38:13	1.009.859 160.112.800,00
ARCELORMITTAL S.A. LU1598757687	23,97	-1,56% -0,38		07.05.24 17:35:10	3.131.701 75.032.385,00
AXA S.A. FR0000120628	32,64	1,33% 0,43		07.05.24 17:35:27	3.325.078 108.447.663,00
BNP PARIBAS S.A. FR0000131104	69,60	2,01% 1,37		07.05.24 17:36:13	2.449.417 170.106.343,00
BOUYGUES S.A. FR0000120503	34,80	-1,56% -0,55		07.05.24 17:35:28	2.793.048 95.532.210,00
CAPGEMINI SE FR0000125338	205,10	1,03% 2,10		07.05.24 17:35:14	225.852 46.235.052,00
CARREFOUR SA FR0000120172	15,84	0,64% 0,10		07.05.24 17:39:21	1.226.287 19.427.768,00
COMPAGNIE DE SAINT-GOBAIN... FR0000125007	78,40	0,82% 0,64		07.05.24 17:35:04	983.906 77.181.437,00
COMPAGNIE GENERALE DES ET... FR001400AJ45	37,13	0,81% 0,30		07.05.24 17:35:05	1.375.203 51.024.840,00
CRÉDIT AGRICOLE S.A. FR0000045072	15,275	1,83% 0,28		07.05.24 17:35:13	4.268.892 65.008.099,00
DANONE S.A. FR0000120644	58,72	1,07% 0,62		07.05.24 17:35:30	1.012.483 59.367.171,00
DASSAULT SYSTÈMES SE FR0014003TT8	38,03	2,40% 0,89		07.05.24 17:35:28	997.261 37.787.202,00
EDENRED S.A. FR0010908533	46,27	1,69% 0,77		07.05.24 17:35:21	354.807 16.376.045,00
ENGIE S.A. FR0010208488	15,455	1,15% 0,18		07.05.24 17:35:28	6.079.040 93.665.281,00
ESSILORLUXOTTICA FR0000121667	204,80	3,23% 6,40		07.05.24 17:36:17	531.888 108.132.522,00
EUROFINS SCIENTIFIC S.E. FR0014000MR3	56,72	1,14% 0,64		07.05.24 17:38:59	325.953 18.461.574,00
HERMES INTERNATIONAL SA FR0000052292	2.294,00	0,88% 20,00		07.05.24 17:35:49	44.432 101.529.309,00
KERING S.A. FR0000121485	329,85	0,93% 3,05		07.05.24 17:35:07	161.531 53.033.482,00
L'OREAL S.A. FR0000120321	444,90	0,43% 1,90		07.05.24 17:35:01	204.116 90.612.441,00
LEGRAND S.A. FR0010307819	97,16	1,48% 1,42		07.05.24 17:35:05	425.129 41.202.044,00
LVMH MOET HENNESSY LOUIS ... FR0000121014	789,40	0,99% 7,70		07.05.24 17:35:30	215.579 169.775.716,00
ORANGE SA FR0000133308	10,425	0,00% 0,00		07.05.24 17:38:58	7.217.154 75.333.410,00
PERNOD RICARD S.A. FR0000120693	145,65	3,08% 4,35		07.05.24 17:35:17	456.465 66.296.037,00

PUBLICIS GROUPE S.A. FR0000130577	105,05	0,19% 0,20		07.05.24 17:35:26	370.515 38.882.327,00
RENAULT SA FR0000131906	48,14	-0,15% -0,07		07.05.24 17:35:05	604.546 29.052.252,00
SAFRAN SA FR0000073272	208,80	1,16% 2,40		07.05.24 17:35:18	484.497 100.960.396,00
SANOFI S.A. FR0000120578	91,88	0,94% 0,86		07.05.24 17:35:10	1.069.033 97.969.892,00
SCHNEIDER ELECTRIC SE FR0000121972	221,50	0,87% 1,90		07.05.24 17:35:28	618.545 136.725.026,00
SOCIÉTÉ GÉNÉRALE S.A. FR0000130809	24,81	2,50% 0,61		07.05.24 17:35:23	2.705.245 66.737.881,00
STELLANTIS N.V. NL00150001Q9	20,205	-0,17% -0,04		07.05.24 17:39:31	2.342.860 47.360.207,00
STMICROELECTRONICS N.V. NL0000226223	38,315	2,93% 1,09		07.05.24 17:35:48	1.991.551 76.368.873,00
THALES S.A. FR0000121329	163,05	-0,06% -0,10		07.05.24 17:35:01	148.443 24.255.507,00
TOTALENERGIES SE FR0000120271	67,07	-0,28% -0,19		07.05.24 17:35:01	2.163.667 145.197.929,00
TÉLÉPERFORMANCE SE FR0000051807	99,54	-0,04% -0,04		07.05.24 17:35:09	319.979 32.035.945,00
VEOLIA ENVIRONNEMENT S.A. FR0000124141	30,00	0,57% 0,17		07.05.24 17:35:15	1.754.984 52.436.931,00
VINCI SA FR0000125486	112,50	1,08% 1,20		07.05.24 17:35:29	768.857 86.233.628,00
VIVENDI SE FR0000127771	9,842	0,29% 0,03		07.05.24 17:35:07	898.466 8.848.830,00
WFD UNIBAIL RODAMCO NV FR0013326246	79,72	-0,13% -0,10		07.05.24 17:35:26	415.792 33.099.501,00