

CAC 40 INDEX

ISIN: FR0003500008

WKN: -

Přehled

29.04.2024 12:10:45

Cena

8.100,58 EUR

Změna ▲ 0,15% (12,34)

Základní údaje

ISIN FR0003500008

Symbol PX1

Stát France

Nástroje v indexu 40

Typ indexu Price Index

Typ cenného papíru Index

Tržní data

Otevírací cena 8.116,43
EURMax 8.128,00
EURMin 8.093,33
EURZávěrečná cena (předchozí
den) 8.088,24
EUR

Obchodovaný objem (mil.) 10.801.079

Objem (kusy) 529.619.826

Top 5

Název	Cena	+ - (%)	Trend
EUROFINS S...	58,04	+2,47	▲
COMPAGNIE ...	36,31	+1,94	▲
BNP PARIBA...	67,83	+1,22	▲
EDENRED S...	45,48	+1,18	▲
AXA S.A.	34,22	+1,09	▲

Denní **1t** 1m 6m 1r 3r

Flop 5

Název	Cena	+ - (%)	Trend
AIRBUS SE	154,52	-1,62	▼
SAFRAN SA	206,40	-1,05	▼
HERMES INT...	2.340,00	-0,43	↔
COMPAGNIE	74,92	-0,43	↔

51



Minulá výkonnost nezaručuje výkonnost budoucí.

Zdroj: FactSet

Aktuální analýzy a prognózy

Z trhů			
Datum		Nadpis	Stáhnout
26.04.2024		Week Ahead	
26.04.2024		Global Equity Ratings	
24.04.2024		Credit Markets Weekly	
19.04.2024		Week Ahead	
17.04.2024		Credit Markets Weekly	

...

VIVENDI SE	9,81	-0,39	↔
------------	------	-------	---

Denní	1t	1m	6m	1r	3r
-------	----	----	----	----	----

Futures a opce

Související Futures	-
---------------------	---

Související Opce	-
------------------	---

Detaily

29.04.2024 12:10:45

Cena

8.100,58 EUR

Změna



0,15% (12,34)

Základní údaje

ISIN FR0003500008

Symbol PX1

Stát France

Typ cenného papíru Index

Nástroje v indexu 40

Tržní data

Otevírací cena 8.116,43
EURMax 8.128,00
EURMin 8.093,33
EURZávěrečná cena (předchozí
den) 8.088,24
EUR

Obchodovaný objem (mil.) 10.801.079

Objem (kusy) 529.619.826

Výkonnost a riziko

	6m	1r	3r
Výkonn. (%)	+17,41%	+8,32%	+28,89%
Výkonn. (abs.)	+1.199,28	+621,58	+1.812,72
Beta	-	-	-
Volatilita	9,89	12,05	17,15







Minulá výkonnost nezaručuje výkonnost budoucí.

Zdroj: FactSet

Ceny

Ø cena 5 dní Ø objem 5 dní (ks.)	8.068,58 EUR (65.244.186)
Ø cena 30 dní Ø objem 30 dní (ks.)	8.100,24 EUR (61.422.421)
Ø cena 100 dní Ø objem 100 dní (ks.)	7.776,06 EUR (57.267.918)
Ø cena 250 dní Ø objem 250 dní (ks.)	7.445,53 EUR (57.104.252)
YTD Max datum	8.253,59 EUR (28.03.2024)
YTD Min datum	7.281,10 EUR (17.01.2024)
52týdenní max. datum	8.253,59 EUR (28.03.2024)
52týdenní min. datum	6.773,82 EUR (23.10.2023)

Složení

Název  ISIN	Cena	Změna %  Změna +/-	Výkonnost 	Datum Čas	Obrat v kusech  Peněžní obrat 
ACCOR S.A. FR0000120404	42,17	-0,26% -0,11		29.04.24 12:08:30	80.138 3.390.015,00
AIR LIQUIDE SA FR0000120073	186,02	0,45% 0,84		29.04.24 12:10:33	98.236 18.293.591,00
AIRBUS SE NL0000235190	154,52	-1,62% -2,54		29.04.24 12:10:45	158.960 24.704.839,00
ARCELORMITTAL S.A. LU1598757687	23,95	0,84% 0,20		29.04.24 12:09:21	392.132 9.391.933,00
AXA S.A. FR0000120628	34,22	1,09% 0,37		29.04.24 12:10:03	861.114 29.441.901,00
BNP PARIBAS S.A. FR0000131104	67,83	1,22% 0,82		29.04.24 12:10:45	602.051 40.904.511,00
BOUYGUES S.A. FR0000120503	36,50	0,72% 0,26		29.04.24 12:10:15	88.588 3.229.679,00
CAPGEMINI SE FR0000125338	204,70	0,79% 1,60		29.04.24 12:10:01	43.950 8.981.502,00
CARREFOUR SA FR0000120172	15,985	0,41% 0,07		29.04.24 12:09:24	110.260 1.755.909,00
COMPAGNIE DE SAINT-GOBAIN... FR0000125007	74,92	-0,43% -0,32		29.04.24 12:10:42	248.838 18.678.805,00
COMPAGNIE GENERALE DES ET... FR001400AJ45	36,31	1,94% 0,69		29.04.24 12:10:35	185.645 6.695.604,00
CRÉDIT AGRICOLE S.A. FR0000045072	14,61	0,38% 0,06		29.04.24 12:10:16	821.069 12.002.132,00
DANONE S.A. FR0000120644	58,66	0,62% 0,36		29.04.24 12:08:52	159.871 9.354.664,00
DASSAULT SYSTÈMES SE FR0014003TT8	37,85	0,21% 0,08		29.04.24 12:10:17	213.894 8.091.937,00
EDENRED S.A. FR0010908533	45,48	1,18% 0,53		29.04.24 12:09:00	77.114 3.503.552,00
ENGIE S.A. FR0010208488	16,235	0,84% 0,14		29.04.24 12:10:22	1.482.419 24.025.641,00
ESSILORLUXOTTICA FR0000121667	203,60	0,15% 0,30		29.04.24 12:09:30	37.526 7.652.588,00
EUROFINS SCIENTIFIC S.E. FR0014000MR3	58,04	2,47% 1,40		29.04.24 12:07:16	62.368 3.592.838,00
HERMES INTERNATIONAL SA FR0000052292	2.340,00	-0,43% -10,00		29.04.24 12:09:05	8.425 19.755.734,00
KERING S.A. FR0000121485	341,00	0,90% 3,05		29.04.24 12:10:38	35.198 11.919.717,00
L'OREAL S.A. FR0000120321	438,55	0,67% 2,90		29.04.24 12:10:09	34.892 15.222.192,00
LEGRAND S.A. FR0010307819	98,06	0,22% 0,22		29.04.24 12:07:18	28.102 2.763.594,00
LVMH MOET HENNESSY LOUIS ... FR0000121014	789,30	-0,37% -2,90		29.04.24 12:10:15	34.604 27.238.204,00
ORANGE SA FR0000133308	10,45	0,53% 0,06		29.04.24 12:10:46	1.082.177 11.271.087,00
PERNOD RICARD S.A. FR0000120693	143,15	0,46% 0,65		29.04.24 12:10:39	110.594 15.791.987,00

PUBLICIS GROUPE S.A. FR0000130577	104,10	-0,29% -0,30		29.04.24 12:09:54	38.922 4.045.973,00
RENAULT SA FR0000131906	48,94	0,80% 0,39		29.04.24 12:08:27	64.052 3.137.935,00
SAFRAN SA FR0000073272	206,40	-1,05% -2,20		29.04.24 12:09:48	64.802 13.459.774,00
SANOFI S.A. FR0000120578	91,93	0,77% 0,70		29.04.24 12:10:15	256.380 23.566.838,00
SCHNEIDER ELECTRIC SE FR0000121972	216,95	-0,18% -0,40		29.04.24 12:10:42	107.205 23.351.211,00
SOCIÉTÉ GÉNÉRALE S.A. FR0000130809	25,55	0,85% 0,22		29.04.24 12:10:16	446.412 11.449.418,00
STELLANTIS N.V. NL00150001Q9	23,00	-0,15% -0,04		29.04.24 12:10:00	347.163 8.001.008,00
STMICROELECTRONICS N.V. NL0000226223	38,585	-0,21% -0,08		29.04.24 12:10:45	268.212 10.395.890,00
THALES S.A. FR0000121329	158,60	-0,06% -0,10		29.04.24 12:09:36	29.322 4.661.769,00
TOTALENERGIES SE FR0000120271	69,54	0,09% 0,06		29.04.24 12:10:37	737.959 51.067.584,00
TÉLÉPERFORMANCE SE FR0000051807	89,30	0,79% 0,70		29.04.24 12:10:46	34.421 3.072.368,00
VEOLIA ENVIRONNEMENT S.A. FR0000124141	29,23	0,65% 0,19		29.04.24 12:10:41	166.586 4.861.212,00
VINCI SA FR0000125486	111,45	0,32% 0,35		29.04.24 12:10:44	151.671 16.956.711,00
VIVENDI SE FR0000127771	9,81	-0,39% -0,04		29.04.24 12:09:57	979.239 9.566.052,00
WFD UNIBAIL RODAMCO NV FR0013326246	78,06	0,52% 0,40		29.04.24 12:10:39	54.540 4.251.498,00