

CAC 40 INDEX

ISIN: FR0003500008

WKN: -

Přehled

26.04.2024 15:33:00

Cena

8.067,54 EUR

Změna ▲ 0,63% (50,89)

Základní údaje

ISIN FR0003500008

Symbol PX1

Stát France

Nástroje v indexu 40

Typ indexu Price Index

Typ cenného papíru Index

Tržní data

Otevírací cena 8.072,23 EUR

Max 8.073,76 EUR

Min 8.024,62 EUR

Závěrečná cena (předchozí den) 8.016,65 EUR

Obchodovaný objem (mil.) 24.611.755

Objem (kusy) 1.292.334.566

Top 5

Název	Cena	+ - (%)	Trend
COMPAGNIE ...	74,76	+6,19	▲
KERING S.A...	337,75	+3,19	▲
TOTALENERG...	69,76	+2,50	▲
SCHNEIDER ...	215,90	+2,13	▲
TÉLÉPERFOR...	89,38	+2,06	▲

Denní 1t 1m 6m 1r 3r

Flop 5

Název	Cena	+ - (%)	Trend
EUROFINS S...	56,16	-2,33	▼
STMICROELE...	38,87	-1,98	▼
AIRBUS SE	155,60	-1,84	▼
DANONE S.A...	58,48	-1,38	▼
BNP PARIBA...	67,63	-1,07	▼

Denní 1t 1m 6m 1r 3r

51



Minulá výkonnost nezaručuje výkonnost budoucí.

Zdroj: FactSet

Aktuální analýzy a prognózy

Z trhů

Datum	Nadpis	Stáhnout
26.04.2024	Week Ahead	↓
26.04.2024	Global Equity Ratings	↓
24.04.2024	Credit Markets Weekly	↓
19.04.2024	Week Ahead	↓
17.04.2024	Credit Markets Weekly	↓

Futures a opce

Související Futures -

Související Opce -

Details

26.04.2024 15:33:00

Cena

8.067,54 EUR

Změna



0,63% (50,89)

Základní údaje

ISIN FR0003500008

Symbol PX1

Stát France

Typ cenného papíru Index

Nástroje v indexu 40

Tržní data

Otevírací cena 8.072,23 EUR

Max 8.073,76 EUR

Min 8.024,62 EUR

Závěrečná cena (předchozí den) 8.016,65 EUR

Obchodovaný objem (mil.) 24.611.755

Objem (kusy) 1.292.334.566

Výkonnost a riziko

	6m	1r	3r
Výkonn. (%)	+15,93%	+6,44%	+28,10%
Výkonn. (abs.)	+1.101,58	+485,04	+1.758,71
Beta	-	-	-
Volatilita	10,06	12,02	17,14



51








Minulá výkonnost nezaručuje výkonnost budoucí.

Zdroj: FactSet

Ceny

Ø cena 5 dní Ø objem 5 dní (ks.)	8.055,41 EUR (65.222.555)
Ø cena 30 dní Ø objem 30 dní (ks.)	8.101,89 EUR (61.335.729)
Ø cena 100 dní Ø objem 100 dní (ks.)	7.768,64 EUR (57.145.583)
Ø cena 250 dní Ø objem 250 dní (ks.)	7.442,91 EUR (57.124.099)
YTD Max datum	8.253,59 EUR (28.03.2024)
YTD Min datum	7.281,10 EUR (17.01.2024)
52týdenní max. datum	8.253,59 EUR (28.03.2024)
52týdenní min. datum	6.773,82 EUR (23.10.2023)

Složení

Název  ISIN	Cena	Změna %  Změna +/-	Výkonnost 	Datum Čas	Obrat v kusech  Peněžní obrat 
ACCOR S.A. FR0000120404	42,09	0,94% 0,39		26.04.24 15:32:38	334.097 13.803.997,00
AIR LIQUIDE SA FR0000120073	184,22	0,33% 0,60		26.04.24 15:33:06	146.027 26.732.166,00
AIRBUS SE NL0000235190	155,60	-1,84% -2,92		26.04.24 15:33:08	691.411 107.083.269,00
ARCELORMITTAL S.A. LU1598757687	23,83	1,23% 0,29		26.04.24 15:33:06	1.097.058 26.290.237,00
AXA S.A. FR0000120628	33,88	0,24% 0,08		26.04.24 15:33:02	1.103.204 37.435.691,00
BNP PARIBAS S.A. FR0000131104	67,63	-1,07% -0,73		26.04.24 15:33:06	846.481 57.295.572,00
BOUYGUES S.A. FR0000120503	36,30	1,23% 0,44		26.04.24 15:33:06	144.958 5.228.306,00
CAPGEMINI SE FR0000125338	201,70	0,30% 0,60		26.04.24 15:33:03	89.496 17.957.920,00
CARREFOUR SA FR0000120172	15,94	1,56% 0,25		26.04.24 15:33:02	483.362 7.678.621,00
COMPAGNIE DE SAINT-GOBAIN... FR0000125007	74,76	6,19% 4,36		26.04.24 15:33:04	946.336 70.143.594,00
COMPAGNIE GENERALE DES ET... FR001400AJ45	35,77	-0,20% -0,07		26.04.24 15:33:05	439.963 15.547.001,00
CRÉDIT AGRICOLE S.A. FR0000045072	14,635	1,11% 0,16		26.04.24 15:32:56	2.542.764 36.801.259,00
DANONE S.A. FR0000120644	58,48	-1,38% -0,82		26.04.24 15:32:57	390.397 22.515.253,00
DASSAULT SYSTÈMES SE FR0014003TT8	37,97	1,82% 0,68		26.04.24 15:33:04	1.274.324 41.699.983,00
EDENRED S.A. FR0010908533	44,86	-0,36% -0,16		26.04.24 15:33:02	123.368 5.584.416,00
ENGIE S.A. FR0010208488	16,20	0,75% 0,12		26.04.24 15:32:52	2.519.187 40.614.878,00
ESSILORLUXOTTICA FR0000121667	202,20	0,30% 0,60		26.04.24 15:33:06	94.586 18.807.909,00
EUROFINS SCIENTIFIC S.E. FR0014000MR3	56,16	-2,33% -1,34		26.04.24 15:33:03	194.053 10.886.212,00
HERMES INTERNATIONAL SA FR0000052292	2.321,00	1,04% 24,00		26.04.24 15:32:32	20.213 46.602.192,00
KERING S.A. FR0000121485	337,75	3,19% 10,45		26.04.24 15:33:04	123.779 41.544.777,00
L'OREAL S.A. FR0000120321	433,10	0,92% 3,95		26.04.24 15:33:06	68.043 29.222.133,00
LEGRAND S.A. FR0010307819	97,52	1,90% 1,82		26.04.24 15:33:06	71.173 6.868.064,00
LVMH MOET HENNESSY LOUIS ... FR0000121014	788,10	1,30% 10,10		26.04.24 15:33:05	80.285 62.953.794,00
ORANGE SA FR0000133308	10,405	-0,76% -0,08		26.04.24 15:33:03	3.038.581 30.805.260,00
PERNOD RICARD S.A. FR0000120693	142,30	0,57% 0,80		26.04.24 15:33:06	263.175 37.544.316,00

PUBLICIS GROUPE S.A. FR0000130577	104,10	1,46% 1,50	■	26.04.24 15:31:51	68.369 7.020.182,00
RENAULT SA FR0000131906	48,50	1,04% 0,50	■	26.04.24 15:32:20	268.274 13.015.625,00
SAFRAN SA FR0000073272	205,50	-0,96% -2,00		26.04.24 15:32:42	297.902 60.876.080,00
SANOFI S.A. FR0000120578	91,29	-0,36% -0,33		26.04.24 15:33:08	517.816 46.602.410,00
SCHNEIDER ELECTRIC SE FR0000121972	215,90	2,13% 4,50	■	26.04.24 15:33:06	219.236 46.808.916,00
SOCIÉTÉ GÉNÉRALE S.A. FR0000130809	25,43	1,33% 0,34	■	26.04.24 15:32:57	781.886 19.532.822,00
STELLANTIS N.V. NL00150001Q9	23,07	0,72% 0,17	■	26.04.24 15:33:06	1.276.983 29.589.404,00
STMICROELECTRONICS N.V. NL0000226223	38,875	-1,98% -0,79		26.04.24 15:33:07	724.151 28.507.070,00
THALES S.A. FR0000121329	157,30	0,41% 0,65		26.04.24 15:32:32	43.477 6.768.956,00
TOTALENERGIES SE FR0000120271	69,76	2,50% 1,70	■	26.04.24 15:33:08	1.787.071 122.011.767,00
TÉLÉPERFORMANCE SE FR0000051807	89,38	2,06% 1,80	■	26.04.24 15:33:06	114.425 10.216.297,00
VEOLIA ENVIRONNEMENT S.A. FR0000124141	29,13	0,76% 0,22	■	26.04.24 15:32:41	327.665 9.506.937,00
VINCI SA FR0000125486	110,85	0,64% 0,70		26.04.24 15:33:00	496.572 55.074.116,00
VIVENDI SE FR0000127771	9,87	1,09% 0,11	■	26.04.24 15:32:55	647.587 6.358.660,00
WFD UNIBAIL RODAMCO NV FR0013326246	78,28	1,87% 1,44	■	26.04.24 15:33:05	83.530 6.501.032,00