

## CAC 40 INDEX

ISIN:

FR0003500008

WKN: -

## Přehled

22.10.2021 12:09:00

Cena

6.748,70 EUR

Změna



0,94% (62,53)

## Základní údaje

ISIN FR0003500008

Symbol PX1

Stát France

Nástroje v indexu 40

Typ indexu Price Index

Typ cenného papíru Index

## Tržní data

Otevírací cena 6.720,92 EUR

Max 6.765,46 EUR

Min 6.716,15 EUR

Závěrečná cena (předchozí den) 6.686,17 EUR

Obchodovaný objem (mil.) 18.069.236

Objem (kusy) 910.512.180

## TOP 5

Název	Cena	+ - (%)	Trend
L'OREAL S....	392,10	+6,17	
WFD UNIBAI...	65,33	+2,57	
HERMES INT...	1.358,00	+2,26	
VIVENDI SE	11,57	+2,25	
VEOLIA ENV...	28,49	+1,82	

Denní 1t 1m 6m 1r 3r

## FLOP 5

Název	Cena	+ - (%)	Trend
EUROFINS S...	102,68	-1,27	
WORLDLINE ...	68,33	-0,65	

51



Minulá výkonnost nezaručuje výkonnost budoucí.

Zdroj: FactSet

## Atuální analýzy a prognózy

Z trhů			
Datum	Nadpis	Stáhnout	
21.10.2021	Global uncertainty strengthens the franc		
21.10.2021	Credit Markets Weekly		
19.10.2021	Global Equity Ratings		
14.10.2021	Week Ahead		
13.10.2021	Credit Markets Weekly		

AIRBUS SE	110,86	-0,47	↔
AIR LIQUID...	142,92	-0,45	↔
RENAULT SA	30,825	-0,42	↔

Denní 1t 1m 6m 1r 3r

#### Futures a opce

Související Futures 7

Související Opce -

## Detaily

22.10.2021 12:09:00

Cena

**6.748,70** EUR

Změna



0,94% (62,53)

### Základní údaje

ISIN FR0003500008

Symbol PX1

Stát France

Typ cenného papíru Index

Nástroje v indexu 40

### Tržní data

Otevírací cena 6.720,92  
EURMax 6.765,46  
EURMin 6.716,15  
EURZávěrečná cena (předchozí  
den) 6.686,17  
EUR

Obchodovaný objem (mil.) 18.069.236

Objem (kusy) 910.512.180

### Výkonnost a riziko

	6m	1r	3r
Výkonn. (%)	+7,66%	+37,75%	+31,50%
Výkonn. (abs.)	+475,62	+1.832,22	+1.601,51
Beta	-	-	-
Volatilita	13,60	16,06	22,12



51

Minulá výkonnost nezaručuje výkonnost budoucí.

Zdroj: FactSet

### Ceny






Ø cena 5 dní   Ø objem 5 dní (ks.)	6.692,45 EUR (68.264.516)
Ø cena 30 dní   Ø objem 30 dní (ks.)	6.602,76 EUR (87.978.251)
Ø cena 100 dní   Ø objem 100 dní (ks.)	6.620,38 EUR (73.352.521)
Ø cena 250 dní   Ø objem 250 dní (ks.)	6.145,69 EUR (81.278.781)
YTD Max   datum	6.913,67 EUR (13.08.2021)
YTD Min   datum	5.379,22 EUR (28.01.2021)
52týdenní max.   datum	6.913,67 EUR (13.08.2021)
52týdenní min.   datum	4.512,57 EUR (29.10.2020)

## Složení

Strana 1 z 2

<< < 

&gt; &gt;&gt;

Název  ISIN	Cena	Změna %  Změna +/-	Výkonnost 	Datum Čas	Obrat v kusech  Peněžní obrat 
AIR LIQUIDE SA FR0000120073	142,92	-0,45% -0,64		22.10.21 12:09:00	215.431 30.988.744,00
AIRBUS SE NL0000235190	110,86	-0,47% -0,52		22.10.21 12:09:00	256.312 28.390.192,00
ALSTOM SA FR0010220475	31,43	1,39% 0,43	█	22.10.21 12:08:46	254.555 7.964.566,00
ARCELORMITTAL S.A. LU1598757687	27,34	1,26% 0,34	█	22.10.21 12:09:00	1.185.139 32.406.102,00
AXA S.A. FR0000120628	23,90	0,70% 0,17	█	22.10.21 12:08:46	783.426 18.665.355,00
BNP PARIBAS S.A. FR0000131104	57,97	0,66% 0,38	█	22.10.21 12:08:57	330.674 19.128.189,00
BOUYGUES S.A. FR0000120503	34,50	0,41% 0,14	█	22.10.21 12:07:26	127.077 4.385.409,00
CAPGEMINI FR0000125338	186,95	1,44% 2,65	█	22.10.21 12:08:35	80.044 14.870.448,00
CARREFOUR SA FR0000120172	15,31	0,23% 0,04		22.10.21 12:09:01	505.301 7.512.724,00
CIE GÉNLE ÉTS MICHELIN SC... FR0000121261	134,60	0,22% 0,30		22.10.21 12:09:02	53.115 7.154.474,00
COMPAGNIE DE SAINT-GOBAIN... FR0000125007	60,88	1,28% 0,77	█	22.10.21 12:08:54	211.484 12.769.664,00
CRÉDIT AGRICOLE S.A. FR0000045072	12,992	1,17% 0,15	█	22.10.21 12:08:52	1.153.959 14.926.380,00
DANONE S.A. FR0000120644	56,31	0,16% 0,09		22.10.21 12:08:52	389.268 21.959.170,00
DASSAULT SYSTÈMES SE FR0014003TT8	47,00	0,09% 0,04		22.10.21 12:09:00	237.284 11.136.680,00
ENGIE S.A. FR0010208488	12,09	-0,07% -0,01		22.10.21 12:09:00	1.153.825 13.931.238,00
ESSILORLUXOTTICA FR0000121667	170,06	0,21% 0,36		22.10.21 12:09:01	101.528 17.289.264,00
EUROFINS SCIENTIFIC S.E. FR0014000MR3	102,68	-1,27% -1,32		22.10.21 12:09:02	136.019 14.117.499,00
HERMES INTERNATIONAL SA FR0000052292	1.358,00	2,26% 30,00	█	22.10.21 12:09:00	29.128 39.441.391,00
KERING S.A. FR0000121485	647,30	0,57% 3,70		22.10.21 12:09:00	51.326 33.224.114,00
L'OREAL S.A. FR0000120321	392,10	6,17% 22,80	█	22.10.21 12:09:00	267.621 104.829.010,00
LEGRAND S.A. FR0010307819	93,00	1,11% 1,02	█	22.10.21 12:08:50	61.608 5.711.331,00
LVMH MOET HENNESSY LOUIS ... FR0000121014	668,00	1,26% 8,30	█	22.10.21 12:09:01	154.618 103.665.151,00
ORANGE FR0000133308	9,695	0,85% 0,08	█	22.10.21 12:08:53	2.334.159 22.641.638,00

PERNOD RICARD S.A. FR0000120693	198,80	0,51% 1,00		22.10.21 12:08:47	83.588 16.631.779,00
PUBLICIS GROUPE S.A. FR0000130577	58,10	0,31% 0,18		22.10.21 12:08:49	173.177 10.034.557,00
RENAULT SA FR0000131906	30,825	-0,42% -0,13		22.10.21 12:09:01	621.335 19.061.017,00
SAFRAN SA FR0000073272	110,90	0,27% 0,30		22.10.21 12:08:56	196.620 21.772.193,00
SANOFI S.A. FR0000120578	84,86	1,08% 0,91		22.10.21 12:09:01	418.204 35.361.548,00
SCHNEIDER ELECTRIC SE FR0000121972	142,08	1,11% 1,56		22.10.21 12:08:54	176.797 24.997.942,00
SOCIÉTÉ GÉNÉRALE S.A. FR0000130809	28,59	0,86% 0,25		22.10.21 12:08:57	464.457 13.223.522,00