

## AMSTERDAM EXCHANGES INDEX

ISIN: NL0000000107 WKN: -

## Přehled

21.06.2024 09:55:45

Cena

**930,49** EURZměna  -0,36% (-3,35)

## Základní údaje

ISIN NL0000000107

Symbol -

Stát Netherlands

Nástroje v indexu 25

Typ indexu Price Index

Typ cenného papíru Index

## Tržní data

Otevírací cena 931,46 EUR

Max 931,63 EUR

Min 929,81 EUR

Závěrečná cena (předchozí den) 933,84 EUR

Obchodovaný objem (mil.) 3.489.032

Objem (kusy) 163.737.781

## TOP 5

Název 	Cena	+ - (%)	Trend 
KONINKLIJK...	24,75	+0,86	
ASR NEDERL...	44,63	+0,81	
PROSUS N.V...	34,49	+0,47	
UNILEVER P...	4.436,00	+0,23	
KONINKLIJK...	3,615	+0,14	

Denní **1t** 1m 6m 1r 3r

## FLOP 5

Název 	Cena	+ - (%)	Trend 
ING GROEP ...	15,476	-1,41	
ASM INTERN...	720,20	-1,26	
ASML HOLDI...	979,00	-1,00	
ARCELORMIT...	22,19	-0,89	
UNIVERSAL ...	27,88	-0,82	





51

Minulá výkonnost nezaručuje výkonnost budoucí.

Zdroj: FactSet

## Atuální analýzy a prognózy

Z trhů			
Datum		Nadpis	Stáhnout
21.06.2024		Global Equity Ratings	
14.06.2024		Week Ahead	
14.06.2024		Global Equity Ratings	
12.06.2024		Credit Markets Weekly	
07.06.2024		Week Ahead	

Denní 1t 1m 6m 1r 3r

**Futures a opce**

Související Futures -

Související Opce -

## Detaily

21.06.2024 09:55:45

Cena

**930,49** EURZměna  -0,36% (-3,35)

## Základní údaje

ISIN NL0000000107

Symbol -

Stát Netherlands

Typ cenného papíru Index

Nástroje v indexu 25

## Tržní data

Otevírací cena 931,46 EUR

Max 931,63 EUR

Min 929,81 EUR

Závěrečná cena (předchozí den) 933,84 EUR

Obchodovaný objem (mil.) 3.489.032

Objem (kusy) 163.737.781

## Výkonnost a riziko

	6m	1r	3r
Výkonn. (%)	+17,66%	+22,38%	+29,77%
Výkonn. (abs.)	+140,15	+170,75	+214,21
Beta	-	-	-
Volatilita	10,32	11,01	16,36




Minulá výkonnost nezaručuje výkonnost budoucí.

Zdroj: FactSet

## Ceny

Ø cena 5 dní   Ø objem 5 dní (ks.)	925,73 EUR (47.174.546)
Ø cena 30 dní   Ø objem 30 dní (ks.)	916,24 EUR (50.130.367)
Ø cena 100 dní   Ø objem 100 dní (ks.)	879,32 EUR (57.507.267)
Ø cena 250 dní   Ø objem 250 dní (ks.)	806,74 EUR (56.276.146)
YTD Max   datum	934,59 EUR (12.06.2024)
YTD Min   datum	766,66 EUR (17.01.2024)
52týdenní max.   datum	934,59 EUR (12.06.2024)
52týdenní min.   datum	711,69 EUR (23.10.2023)

## Složení

Název  ISIN	Cena	Změna %  Změna +/-	Výkonnost 	Datum Čas	Obrat v kusech  Peněžní obrat 
ABN AMRO BANK N.V. DR EAC... NL0011540547	15,41	-0,64% -0,10		21.06.24 09:55:51	253.584 3.925.958,00
ADYEN NV NL0012969182	1.152,00	-0,60% -7,00		21.06.24 09:55:47	6.958 8.093.021,00
AEGON N.V. BMG0112X1056	5,922	-0,07% -0,00		21.06.24 09:55:31	331.874 1.971.580,00
AKZO NOBEL N.V. NL0013267909	59,00	-0,74% -0,44		21.06.24 09:54:27	27.092 1.606.329,00
ARCELORMITTAL S.A. LU1598757687	22,19	-0,89% -0,20		21.06.24 09:55:30	249.879 5.567.826,00
ASM INTERNATIONAL N.V. NL0000334118	720,20	-1,26% -9,20		21.06.24 09:55:37	28.290 20.311.652,00
ASML HOLDING N.V. NL0010273215	979,00	-1,00% -9,90		21.06.24 09:55:55	50.903 49.844.342,00
ASR NEDERLAND N.V. NL0011872643	44,63	0,81% 0,36		21.06.24 09:53:53	40.153 1.796.420,00
BE SEMICONDUCTOR INDUSTRI... NL0012866412	155,65	-0,67% -1,05		21.06.24 09:55:36	45.742 7.090.620,00
DSM-FIRMENICH AG CH1216478797	105,00	-0,05% -0,05		21.06.24 09:54:25	6.074 637.403,00
EXOR NV NL0012059018	98,20	-0,20% -0,20		21.06.24 09:55:21	7.411 728.169,00
HEINEKEN N.V. NL0000009165	93,34	-0,51% -0,48		21.06.24 09:55:46	51.679 4.815.195,00
IMCD N.V. NL0010801007	133,05	-0,78% -1,05		21.06.24 09:54:07	7.190 964.181,00
ING GROEP N.V. NL0011821202	15,478	-1,40% -0,22		21.06.24 09:55:58	907.802 14.143.823,00
KONINKLIJKE AHOLD DELHAIZ... NL0011794037	28,10	-0,25% -0,07		21.06.24 09:55:36	89.126 2.485.254,00
KONINKLIJKE KPN NV NL0000009082	3,615	0,14% 0,01		21.06.24 09:55:37	329.353 1.188.632,00
KONINKLIJKE PHILIPS NV NL0000009538	24,75	0,86% 0,21		21.06.24 09:55:39	118.180 2.916.096,00
NN GROUP N.V. NL0010773842	42,58	-0,37% -0,16		21.06.24 09:55:51	79.017 3.375.534,00
PROSUS N.V. NL0013654783	34,49	0,47% 0,16		21.06.24 09:55:19	265.918 9.004.816,00
RANDSTAD N.V. NL0000379121	45,92	-0,30% -0,14		21.06.24 09:54:07	18.618 856.287,00
RELX PLC GB00B2B0DG97	42,68	0,05% 0,02		21.06.24 09:55:20	17.816 760.470,00
SHELL PLC GB00BP6MXD84	32,77	-0,27% -0,09		21.06.24 09:55:47	437.182 14.191.991,00
UNILEVER PLC GB00B10RZP78	52,52	0,23% 0,12		21.06.24 09:55:02	80.765 4.241.895,00
UNIVERSAL MUSIC GROUP B.V... NL0015000IY2	27,88	-0,82% -0,23		21.06.24 09:53:43	29.691 830.564,00
WOLTERS KLUWER NV NL0000395903	154,70	-0,10% -0,15		21.06.24 09:55:41	14.886 2.301.196,00