

AMSTERDAM EXCHANGES INDEX

ISIN: NL0000000107 WKN: -

Přehled

03.05.2024 18:05:02

Cena

887,44 EURZměna ▲ 0,99% (8,73)

Základní údaje

ISIN NL0000000107

Symbol -

Stát Netherlands

Nástroje v indexu 25

Typ indexu Price Index

Typ cenného papíru Index

Tržní data

Otevírací cena 881,80 EUR

Max 889,77 EUR

Min 881,80 EUR

Závěrečná cena (předchozí den) 878,71 EUR

Obchodovaný objem (mil.) 58.416.786

Objem (kusy) 1.871.389.472

TOP 5

Název ↕	Cena	+ - (%)	Trend ↕
BE SEMICON...	125,35	+4,11	▲
UNIVERSAL ...	28,92	+3,62	▲
ASML HOLDI...	835,90	+3,02	▲
ASM INTERN...	598,80	+2,92	▲
ADYEN NV	1.154,80	+2,30	▲

Denní 1t 1m 6m 1r 3r

FLOP 5

Název ↕	Cena	+ - (%)	Trend ↕
SHELL PLC	33,475	-0,81	▼
KONINKLIJK...	3,356	-0,50	▼
ASR NEDERL...	46,49	-0,36	▼
HEINEKEN N...	90,38	-0,22	▼



Minulá výkonnost nezaručuje výkonnost budoucí.

Zdroj: FactSet

Atuální analýzy a prognózy

Z trhů		
Datum	Nadpis	Stáhnout
03.05.2024	🇬🇧 Week Ahead	↓
02.05.2024	🇬🇧 FX markets reflect uncertain interest rate outlook	↓
30.04.2024	🇬🇧 Credit Markets Weekly	↓
26.04.2024	🇬🇧 Week Ahead	↓
26.04.2024	🇬🇧 Global Equity Ratings	↓

KONINKLIJK... 28,10 -0,14 

Denní 1t 1m 6m 1r 3r

Futures a opce

Související Futures -

Související Opce -

Detaily

03.05.2024 18:05:02

Cena

887,44 EUR

Změna



0,99% (8,73)

Základní údaje

ISIN NL0000000107

Symbol -

Stát Netherlands

Typ cenného papíru Index

Nástroje v indexu 25

Tržní data

Otevírací cena 881,80 EUR

Max 889,77 EUR

Min 881,80 EUR

Závěrečná cena (předchozí den) 878,71 EUR

Obchodovaný objem (mil.) 58.416.786

Objem (kusy) 1.871.389.472

Výkonnost a riziko

	6m	1r	3r
Výkonn. (%)	+20,53%	+19,24%	+24,62%
Výkonn. (abs.)	+151,13	+143,20	+175,31
Beta	-	-	-
Volatilita	10,26	11,22	16,52



51



























Minulá výkonnost nezaručuje výkonnost budoucí.

Zdroj: FactSet

Ceny

Ø cena 5 dní Ø objem 5 dní (ks.)	881,81 EUR (50.387.848)
Ø cena 30 dní Ø objem 30 dní (ks.)	878,04 EUR (53.940.494)
Ø cena 100 dní Ø objem 100 dní (ks.)	836,70 EUR (58.933.465)
Ø cena 250 dní Ø objem 250 dní (ks.)	786,15 EUR (57.433.887)
YTD Max datum	894,52 EUR (12.04.2024)
YTD Min datum	766,66 EUR (17.01.2024)
52týdenní max. datum	894,52 EUR (12.04.2024)
52týdenní min. datum	711,69 EUR (23.10.2023)

Složení

Název  ISIN	Cena	Změna %  Změna +/-	Výkonnost 	Datum Čas	Obrat v kusech  Peněžní obrat 
ABN AMRO BANK N.V. DR EAC... NL0011540547	15,535	0,65% 0,10		03.05.24 17:35:14	3.779.099 58.866.454,00
ADYEN NV NL0012969182	1.154,80	2,30% 26,00		03.05.24 17:39:04	81.495 93.749.907,00
AEGON N.V. BMG0112X1056	5,882	0,41% 0,02		03.05.24 17:35:06	4.842.031 28.200.721,00
AKZO NOBEL N.V. NL0013267909	62,92	2,01% 1,24		03.05.24 17:35:35	672.916 42.336.151,00
ARCELORMITTAL S.A. LU1598757687	24,30	-0,12% -0,03		03.05.24 17:35:05	1.804.974 44.021.197,00
ASM INTERNATIONAL N.V. NL0000334118	598,80	2,92% 17,00		03.05.24 17:35:23	123.624 73.516.082,00
ASML HOLDING N.V. NL0010273215	835,90	3,02% 24,50		03.05.24 17:38:13	434.464 360.291.106,00
ASR NEDERLAND N.V. NL0011872643	46,49	-0,36% -0,17		03.05.24 17:35:15	331.520 15.450.133,00
BE SEMICONDUCTOR INDUSTRI... NL0012866412	125,35	4,11% 4,95		03.05.24 17:35:19	465.655 57.767.069,00
DSM-FIRMENICH AG CH1216478797	104,60	0,82% 0,85		03.05.24 17:37:05	598.228 62.424.832,00
EXOR NV NL0012059018	103,60	0,97% 1,00		03.05.24 17:35:08	133.451 13.760.222,00
HEINEKEN N.V. NL0000009165	90,38	-0,22% -0,20		03.05.24 17:35:22	292.801 26.506.005,00
IMCD N.V. NL0010801007	140,75	0,18% 0,25		03.05.24 17:35:01	102.464 14.435.107,00
ING GROEP N.V. NL0011821202	15,898	0,57% 0,09		03.05.24 17:39:23	13.097.295 208.273.529,00
KONINKLIJKE AHOLD DELHAIZ... NL0011794037	28,10	-0,14% -0,04		03.05.24 17:35:19	1.575.829 44.344.809,00
KONINKLIJKE KPN NV NL0000009082	3,356	-0,50% -0,02		03.05.24 17:35:09	12.119.120 40.673.657,00
KONINKLIJKE PHILIPS NV NL0000009538	25,04	0,08% 0,02		03.05.24 17:35:00	2.875.416 71.758.344,00
NN GROUP N.V. NL0010773842	43,15	0,07% 0,03		03.05.24 17:35:11	618.029 26.593.527,00
PROSUS N.V. NL0013654783	33,25	1,71% 0,56		03.05.24 17:36:31	3.865.703 128.777.831,00
RANDSTAD N.V. NL0000379121	46,70	0,39% 0,18		03.05.24 17:35:27	436.738 20.438.578,00
RELX PLC GB00B2B0DG97	39,10	1,98% 0,76		03.05.24 17:35:45	828.976 32.384.062,00
SHELL PLC GB00BP6MXD84	33,475	-0,81% -0,28		03.05.24 17:35:27	5.779.215 194.103.028,00
UNILEVER PLC GB00B10RZP78	48,80	-0,02% -0,01		03.05.24 17:38:37	1.080.584 52.705.350,00
UNIVERSAL MUSIC GROUP B.V... NL0015000IY2	28,92	3,62% 1,01		03.05.24 17:37:36	1.554.071 44.733.261,00
WOLTERS KLUWER NV NL0000395903	143,60	2,02% 2,85		03.05.24 17:37:36	570.746 81.641.262,00