

AMSTERDAM EXCHANGES INDEX

ISIN: NL0000000107 WKN: -

Přehled

26.04.2024 10:55:00

Cena

877,29 EUR

Změna ▲ 0,81% (7,02)

Základní údaje

ISIN NL0000000107

Symbol -

Stát Netherlands

Nástroje v indexu 25

Typ indexu Price Index

Typ cenného papíru Index

Tržní data

Otevírací cena 876,43 EUR

Max 879,13 EUR

Min 876,37 EUR

Závěrečná cena (předchozí den) 870,27 EUR

Obchodovaný objem (mil.) 8.764.162

Objem (kusy) 429.628.146

TOP 5

Název ↕	Cena	+ - (%) ↕	Trend ↕
ASM INTERN...	614,60	+5,67 ▲	▲
PROSUS N.V...	31,52	+2,30 ▲	▲
ASML HOLDI...	849,60	+2,12 ▲	▲
ARCELORMIT...	23,92	+1,61 ▲	▲
ABN AMRO B...	15,215	+1,53 ▲	▲

Denní 1t 1m 6m 1r 3r

FLOP 5

Název ↕	Cena	+ - (%) ↕	Trend ↕
IMCD N.V.	140,40	-5,77 ▼	▼
BE SEMICON...	130,10	-4,34 ▼	▼
KONINKLIJK...	3,416	-0,58 ↔	↔
HEINEKEN N...	92,72	-0,09 ↔	↔
SHELL PLC	34,015	-0,07 ↔	↔

Denní 1t 1m 6m 1r 3r



51

Minulá výkonnost nezaručuje výkonnost budoucí.

Zdroj: FactSet

Atuální analýzy a prognózy

Z trhů

Datum	Nadpis	Stáhnout
24.04.2024	Credit Markets Weekly	↓
19.04.2024	Week Ahead	↓
17.04.2024	Credit Markets Weekly	↓
12.04.2024	Week Ahead	↓
11.04.2024	ECB on course to cut interest rates	↓

Futures a opce

Související Futures -

Související Opce -

Detaily

26.04.2024 10:55:00

Cena

877,29 EUR

Změna



0,81% (7,02)

Základní údaje

ISIN NL0000000107

Symbol -

Stát Netherlands

Typ cenného papíru Index

Nástroje v indexu 25

Tržní data

Otevírací cena 876,43 EUR

Max 879,13 EUR

Min 876,37 EUR

Závěrečná cena (předchozí den) 870,27 EUR

Obchodovaný objem (mil.) 8.764.162

Objem (kusy) 429.628.146

Výkonnost a riziko

	6m	1r	3r
Výkonn. (%)	+20,50%	+15,20%	+21,59%
Výkonn. (abs.)	+148,03	+114,82	+154,50
Beta	-	-	-
Volatilita	10,33	11,30	16,54



51




















Minulá výkonnost nezaručuje výkonnost budoucí.

Zdroj: FactSet

Ceny

Ø cena 5 dní Ø objem 5 dní (ks.)	869,12 EUR (62.230.694)
Ø cena 30 dní Ø objem 30 dní (ks.)	873,31 EUR (59.226.322)
Ø cena 100 dní Ø objem 100 dní (ks.)	830,74 EUR (59.251.535)
Ø cena 250 dní Ø objem 250 dní (ks.)	783,38 EUR (57.661.448)
YTD Max datum	894,52 EUR (12.04.2024)
YTD Min datum	766,66 EUR (17.01.2024)
52týdenní max. datum	894,52 EUR (12.04.2024)
52týdenní min. datum	711,69 EUR (23.10.2023)

Složení

Název  ISIN	Cena	Změna %  Změna +/-	Výkonnost 	Datum Čas	Obrat v kusech  Peněžní obrat 
ABN AMRO BANK N.V. DR EAC... NL0011540547	15,215	1,53% 0,23		26.04.24 10:55:01	1.029.644 15.582.514,00
ADYEN NV NL0012969182	1.169,40	1,07% 12,40		26.04.24 10:55:00	44.955 53.187.793,00
AEGON N.V. BMG0112X1056	5,806	1,36% 0,08		26.04.24 10:54:19	932.110 5.407.792,00
AKZO NOBEL N.V. NL0013267909	62,56	1,03% 0,64		26.04.24 10:54:12	59.013 3.673.982,00
ARCELORMITTAL S.A. LU1598757687	23,92	1,61% 0,38		26.04.24 10:54:32	460.543 11.036.879,00
ASM INTERNATIONAL N.V. NL0000334118	614,60	5,67% 33,00		26.04.24 10:54:13	92.535 56.117.482,00
ASML HOLDING N.V. NL0010273215	849,60	2,12% 17,60		26.04.24 10:55:00	95.607 81.128.882,00
ASR NEDERLAND N.V. NL0011872643	46,49	0,37% 0,17		26.04.24 10:52:10	53.440 2.489.525,00
BE SEMICONDUCTOR INDUSTRI... NL0012866412	130,10	-4,34% -5,90		26.04.24 10:54:35	206.763 27.179.457,00
DSM-FIRMENICH AG CH1216478797	104,00	1,27% 1,30		26.04.24 10:54:36	99.763 10.388.383,00
EXOR NV NL0012059018	100,70	0,60% 0,60		26.04.24 10:53:21	14.739 1.484.709,00
HEINEKEN N.V. NL0000009165	92,72	-0,09% -0,08		26.04.24 10:54:17	58.664 5.469.891,00
IMCD N.V. NL0010801007	140,40	-5,77% -8,60		26.04.24 10:54:57	206.508 28.572.664,00
ING GROEP N.V. NL0011821202	14,838	0,98% 0,14		26.04.24 10:55:00	1.322.013 19.561.085,00
KONINKLIJKE AHOLD DELHAIZ... NL0011794037	27,86	-0,07% -0,02		26.04.24 10:54:20	166.278 4.660.570,00
KONINKLIJKE KPN NV NL0000009082	3,416	-0,58% -0,02		26.04.24 10:54:10	1.166.792 3.999.432,00
KONINKLIJKE PHILIPS NV NL0000009538	19,39	0,65% 0,13		26.04.24 10:54:24	356.753 6.901.434,00
NN GROUP N.V. NL0010773842	43,41	0,42% 0,18		26.04.24 10:54:03	103.169 4.482.221,00
PROSUS N.V. NL0013654783	31,52	2,30% 0,71		26.04.24 10:54:31	393.645 12.428.423,00
RANDSTAD N.V. NL0000379121	46,39	1,53% 0,70		26.04.24 10:54:02	46.344 2.142.473,00
RELX PLC GB00B2B0DG97	38,44	0,52% 0,20		26.04.24 10:55:01	66.667 2.569.937,00
SHELL PLC GB00BP6MXD84	34,015	-0,07% -0,03		26.04.24 10:54:51	1.267.186 43.172.350,00
UNILEVER PLC GB00B10RZP78	47,99	0,84% 0,40		26.04.24 10:54:04	436.436 20.970.312,00
UNIVERSAL MUSIC GROUP B.V... NL0015000IY2	27,22	0,89% 0,24		26.04.24 10:53:10	48.340 1.321.115,00
WOLTERS KLUWER NV NL0000395903	140,20	0,29% 0,40		26.04.24 10:53:47	43.006 6.047.177,00