

## IBEX 35

ISIN: ES0SI0000005 WKN: -

## Přehled

08.11.2024 17:35:16

Cena

**11.551,60** EURZměna  -0,16% (-18,50)

## Základní údaje

ISIN ES0SI0000005

Symbol -

Stát Spain

Nástroje v indexu 35

Typ indexu Price Index

Typ cenného papíru Index

## Tržní data

Otevírací cena 11.552,70  
EURMax 11.617,50  
EURMin 11.515,60  
EURZávěrečná cena (předchozí  
den) 11.570,10  
EUR

Obchodovaný objem (mil.) 314.037.380








Objem (kusy) 2.082.870.559

## Top 5

Název 	Cena	+ - (%) 	Trend 
INTERNATIO...	234,50	+7,31	
GRIFOLS SA	11,13	+4,36	
SOLARIA EN...	9,70	+4,25	
CELLNEX TE...	33,05	+2,51	
CORPORACIO...	18,58	+1,47	

Denní **1t** 1m 6m 1r 3r

## Flop 5

Název 	Cena	+ - (%) 	Trend 
REPSOL SA ...	11,49	-2,75	
BANCO BILB...	9,102	-2,57	
ARCELORMIT...	24,14	-2,23	
BANKINTER ...	7,506	-2,11	













51

Minulá výkonnost nezaručuje výkonnost budoucí.

Zdroj: FactSet

## Aktuální analýzy a prognózy

Z trhů		
Datum	Nadpis	Stáhnout
08.11.2024	 Week Ahead	
07.11.2024	 Outlook for the markets under Trump 2.0	
06.11.2024	 Credit Markets Weekly	
30.10.2024	 Credit Markets Weekly	
29.10.2024	 Global Equity Ratings	

ACS ACTIVI... 42,98 -2,10 

Denní 1t 1m 6m 1r 3r

**Futures a opce**

Související Futures -

Související Opce -

## Detaily

08.11.2024 17:35:16

Cena

**11.551,60** EURZměna  -0,16% (-18,50)

### Základní údaje

ISIN ES0SI0000005

Symbol -

Stát Spain

Typ cenného papíru Index

Nástroje v indexu 35

### Tržní data

Otevírací cena 11.552,70  
EURMax 11.617,50  
EURMin 11.515,60  
EURZávěrečná cena (předchozí  
den) 11.570,10  
EUR

Obchodovaný objem (mil.) 314.037.380

Objem (kusy) 2.082.870.559

### Výkonnost a riziko

	6m	1r	3r
Výkonn. (%)	+3,57%	+24,43%	+27,35%
Výkonn. (abs.)	+398,60	+2.267,80	+2.480,80
Beta	-	-	-
Volatilita	13,56	13,01	16,36



Minulá výkonnost nezaručuje výkonnost budoucí.

Zdroj: FactSet

### Ceny

Ø cena 5 dní   Ø objem 5 dní (ks.)	11.652,26 EUR (297.745.565)
Ø cena 30 dní   Ø objem 30 dní (ks.)	11.766,61 EUR (226.541.898)
Ø cena 100 dní   Ø objem 100 dní (ks.)	11.349,81 EUR (145.932.356)
Ø cena 250 dní   Ø objem 250 dní (ks.)	10.845,35 EUR (151.110.807)
YTD Max   datum	12.037,90 EUR (17.10.2024)
YTD Min   datum	9.798,80 EUR (18.01.2024)
52týdenní max.   datum	12.037,90 EUR (17.10.2024)
52týdenní min.   datum	9.291,20 EUR (09.11.2023)

51

## Složení

Název  ISIN	Cena	Změna %  Změna +/-	Výkonnost 	Datum Čas	Obrat v kusech  Peněžní obrat 
ACCIONA SA EUR1 ES0125220311	112,20	-0,44% -0,50		08.11.24 17:35:22	66.269 7.480.468,50
ACERINOX SA ES0132105018	9,38	-0,95% -0,09		08.11.24 17:35:13	905.830 8.509.916,47
ACS ACTIVIDADES DE CONSTR... ES0167050915	42,98	-2,10% -0,92		08.11.24 17:35:13	410.423 17.707.430,42
AENA SA ES0105046009	199,30	0,66% 1,30		08.11.24 17:40:55	136.967 27.285.895,20
AMADEUS IT GROUP SA ES0109067019	68,00	0,41% 0,28		08.11.24 17:36:44	635.822 43.229.615,62
ARCELORMITTAL S.A. LU1598757687	24,10	-2,23% -0,55		08.11.24 17:35:13	436.453 10.499.587,29
BANCO BILBAO VIZCA ES0113211835	9,102	-2,57% -0,24		08.11.24 17:35:13	8.875.907 80.975.269,32
BANCO DE SABADELL SA EURO... ES0113860A34	1,765	-1,59% -0,03		08.11.24 17:40:39	16.182.110 28.544.331,28
BANCO SANTANDER SA ES0113900J37	4,4345	-1,88% -0,09		08.11.24 17:36:05	36.743.539 163.213.023,46
BANKINTER SA ES0113679I37	7,506	-2,11% -0,16		08.11.24 17:40:54	1.747.082 13.194.796,64
CAIXABANK SA ES0140609019	5,504	-1,96% -0,11		08.11.24 17:42:00	10.104.579 55.949.710,29
CELLNEX TELECOM SA ES0105066007	33,05	2,51% 0,81		08.11.24 17:35:13	1.140.588 37.587.164,84
CORPORACION ACCIONA ENERG... ES0105563003	18,58	1,47% 0,27		08.11.24 17:35:13	287.924 5.356.188,93
ENAGAS SA EUR1.50 ES0130960018	12,65	0,40% 0,05		08.11.24 17:39:11	1.082.777 13.708.678,04
ENDESA SA ES0130670112	19,30	0,23% 0,05		08.11.24 17:35:13	990.629 19.117.923,18
FERROVIAL SE NL0015001FS8	36,00	0,28% 0,10		08.11.24 17:35:13	1.025.910 36.871.939,86
FLUIDRA SA ES0137650018	24,38	-1,46% -0,36		08.11.24 17:37:41	194.490 4.768.885,66
GRIFOLS SA ES0171996087	11,13	4,36% 0,47		08.11.24 17:37:32	5.079.117 56.570.848,44
IBERDROLA SA EUR0.75 ES0144580Y14	13,21	0,76% 0,10		08.11.24 17:40:26	6.684.244 88.380.781,85
INDRA SISTEMAS S.A. CLASS... ES0118594417	16,53	0,61% 0,10		08.11.24 17:35:13	391.548 6.470.431,46
INDUSTRIA DE DISEÑO TEXTI... ES0148396007	52,00	0,62% 0,32		08.11.24 17:35:13	8.649.619 447.355.694,64
INMOBILIARIA COLONIAL SOC... ES0139140174	5,485	1,11% 0,06		08.11.24 17:35:13	666.024 3.642.975,89
INTERNATIONAL CONSOLIDATE... ES0177542018	2,819	7,31% 0,19		08.11.24 17:41:43	52.478.457 146.784.140,53
LABORATORIOS FARMACEUTICO... ES0157261019	64,60	-1,75% -1,15		08.11.24 17:35:13	163.016 10.614.981,00
LOGISTA INTEGRAL SA ES0105027009	29,04	0,41% 0,12		08.11.24 17:35:13	107.392 3.109.074,00

MAPFRE SA ES0124244E34	2,584	-0,46% -0,01		08.11.24 17:35:13	1.569.947 4.065.234,94
MERLIN PROPERTIES SOCIMI ... ES0105025003	10,17	1,09% 0,11	█	08.11.24 17:35:13	396.127 4.023.588,68
NATURGY ENERGY GROUP SA ES0116870314	22,00	-0,09% -0,02		08.11.24 17:38:53	433.644 9.584.246,32
PUIG BRAND SA EUR0 ES0105777017	19,68	-1,70% -0,34		08.11.24 17:35:13	185.964 3.667.259,43
REDEIA CORPORATION SA ES0173093024	16,44	1,11% 0,18	█	08.11.24 17:35:13	784.507 12.896.868,76
REPSOL SA EUR1 ES0173516115	11,49	-2,75% -0,33		08.11.24 17:44:16	5.232.466 60.405.220,05
SACYR SA ES0182870214	2,956	-0,14% -0,00		08.11.24 17:35:13	2.304.207 6.827.451,57
SOLARIA ENERGIA Y MEDIO A... ES0165386014	9,70	4,25% 0,40	█	08.11.24 17:35:13	741.190 7.126.588,98
TELEFÓNICA SA ES0178430E18	4,205	0,21% 0,01		08.11.24 17:38:54	19.222.995 80.473.342,36
UNICAJA BANCO S.A.U. EUR0... ES0180907000	1,17	-1,93% -0,02		08.11.24 17:35:13	5.427.247 6.392.191,24