

IBEX 35

ISIN: ES0SI0000005 WKN: -

Přehled

17.09.2024 17:35:22

Cena

11.703,40 EUR

Změna ▲ 1,06% (122,40)

Základní údaje

ISIN ES0SI0000005

Symbol -

Stát Spain

Nástroje v indexu 35

Typ indexu Price Index

Typ cenného papíru Index

Tržní data

Otevírací cena 11.620,90
EURMax 11.753,90
EURMin 11.620,70
EURZávěrečná cena (předchozí
den) 11.581,00
EUR

Obchodovaný objem (mil.) 124.113.665

Objem (kusy) 898.647.234

TOP 5

Název	Cena	+ - (%)	Trend
INTERNATIO...	206,50	+2,91	▲
AMADEUS IT...	65,18	+2,29	▲
ARCELORMIT...	21,08	+2,19	▲
FLUIDRA SA	21,70	+2,17	▲
FERROVIAL ...	38,48	+1,85	▲

Denní **1t** 1m 6m 1r 3r

FLOP 5

Název	Cena	+ - (%)	Trend
MERLIN PRO...	11,56	-2,12	▼
LABORATORI...	74,00	-1,27	▼
IMMOBILIAR...	6,365	-1,01	▼
CAIXABANK ...	5,38	-0,92	▼



Minulá výkonnost nezaručuje výkonnost budoucí.

Zdroj: FactSet

Atuální analýzy a prognózy

Z trhů		
Datum	Nadpis	Stáhnout
18.09.2024	Credit Markets Weekly	
13.09.2024	Week Ahead	
12.09.2024	ECB cuts further	
11.09.2024	EU Green Deal - a lot of work awaits Europe	
11.09.2024	Credit Markets Weekly	

BANKINTER ... 7,888 -0,53 ↘

Denní 1t 1m 6m 1r 3r

Futures a opce

Související Futures -

Související Opce -

Detaily

17.09.2024 17:35:22

Cena

11.703,40 EURZměna  1,06% (122,40)

Základní údaje

ISIN ES0SI0000005

Symbol -

Stát Spain

Typ cenného papíru Index

Nástroje v indexu 35

Tržní data

Otevírací cena 11.620,90
EURMax 11.753,90
EURMin 11.620,70
EURZávěrečná cena (předchozí
den) 11.581,00
EUR

Obchodovaný objem (mil.) 124.113.665

Objem (kusy) 898.647.234

Výkonnost a riziko

	6m	1r	3r
Výkonn. (%)	+10,43%	+22,55%	+33,59%
Výkonn. (abs.)	+1.105,50	+2.153,70	+2.942,50
Beta	-	-	-
Volatilita	14,22	13,22	16,47

51



Minulá výkonnost nezaručuje výkonnost budoucí.

Zdroj: FactSet

Ceny


























Ø cena 5 dní Ø objem 5 dní (ks.)	11.500,74 EUR (102.860.613)
Ø cena 30 dní Ø objem 30 dní (ks.)	11.149,77 EUR (88.306.077)
Ø cena 100 dní Ø objem 100 dní (ks.)	11.126,53 EUR (124.093.609)
Ø cena 250 dní Ø objem 250 dní (ks.)	10.460,58 EUR (138.925.610)
YTD Max datum	11.753,90 EUR (17.09.2024)
YTD Min datum	9.798,80 EUR (18.01.2024)
52týdenní max. datum	11.753,90 EUR (17.09.2024)
52týdenní min. datum	8.879,30 EUR (26.10.2023)

Složení

Strana 1 z 2

<< <

> >>

Název  ISIN	Cena	Změna %  Změna +/-	Výkonnost 	Datum Čas	Obrát v kusech  Peněžní obrát 
ACCIONA SA EUR1 ES0125220311	131,90	1,54% 2,00		17.09.24 17:35:19	74.602 9.803.730,80
ACERINOX SA ES0132105018	9,37	1,08% 0,10		17.09.24 17:35:19	540.109 5.054.685,75
ACS ACTIVIDADES DE CONSTR... ES0167050915	41,70	1,71% 0,70		17.09.24 17:35:19	325.495 13.544.209,40
AENA SA ES0105046009	194,30	1,30% 2,50		17.09.24 17:35:19	125.518 24.365.872,60
AMADEUS IT GROUP SA ES0109067019	65,18	2,29% 1,46		17.09.24 17:35:19	411.271 26.746.610,54
ARCELORMITTAL S.A. LU1598757687	20,96	2,19% 0,45		17.09.24 17:35:19	176.093 3.678.674,17
BANCO BILBAO VIZCA ES0113211835	9,41	0,94% 0,09		17.09.24 17:42:08	6.887.642 64.881.273,39
BANCO DE SABADELL SA EUR0... ES0113860A34	1,8865	-0,24% -0,00		17.09.24 17:35:19	16.161.683 30.658.674,23
BANCO SANTANDER SA ES0113900J37	4,511	1,59% 0,07		17.09.24 17:43:00	25.019.281 112.889.977,11
BANKINTER SA ES0113679I37	7,888	-0,53% -0,04		17.09.24 17:35:19	2.578.011 20.376.996,12
CAIXABANK SA ES0140609019	5,38	-0,92% -0,05		17.09.24 17:35:19	9.801.682 52.924.083,98
CELLNEX TELECOM SA ES0105066007	36,87	0,46% 0,17		17.09.24 17:35:19	1.028.064 37.759.126,27
CORPORACION ACCIONA ENERG... ES0105563003	21,66	0,09% 0,02		17.09.24 17:35:19	266.220 5.783.113,24
ENAGAS SA EUR1.50 ES0130960018	14,08	0,00% 0,00		17.09.24 17:35:19	1.267.863 17.849.175,70
ENDESA SA ES0130670112	19,985	0,76% 0,15		17.09.24 17:35:19	1.132.229 22.630.458,81
FERROVIAL SE NL0015001FS8	38,48	1,85% 0,70		17.09.24 17:35:19	871.928 33.392.417,15
FLUIDRA SA ES0137650018	21,70	2,17% 0,46		17.09.24 17:35:19	177.398 3.825.375,22
GRIFOLS SA ES0171996087	10,265	1,63% 0,17		17.09.24 17:35:19	1.267.793 13.000.226,44
IBERDROLA SA EUR0.75 ES0144580Y14	13,715	1,44% 0,20		17.09.24 17:35:19	9.005.344 123.472.079,90
INDRA SISTEMAS S.A. CLASS... ES0118594417	16,53	-0,36% -0,06		17.09.24 17:35:19	475.302 7.905.084,89
INDUSTRIA DE DISENO TEXTI... ES0148396007	51,04	1,31% 0,66		17.09.24 17:38:04	1.597.125 81.429.566,10
INMOBILIARIA COLONIAL SOC... ES0139140174	6,365	-1,01% -0,07		17.09.24 17:35:19	947.195 6.077.775,46
INTERNATIONAL CONSOLIDATE... ES0177542018	2,44	2,91% 0,07		17.09.24 17:35:19	20.751.555 50.244.975,31

LABORATORIOS FARMACEUTICO... ES0157261019	74,00	-1,27% -0,95		17.09.24 17:35:19	86.919 6.504.669,75
LOGISTA INTEGRAL SA ES0105027009	27,90	-0,14% -0,04		17.09.24 17:35:19	107.155 3.002.080,80
MAPFRE SA ES0124244E34	2,328	1,04% 0,02	█	17.09.24 17:35:19	2.991.366 6.940.540,54
MERLIN PROPERTIES SOCIMI ... ES0105025003	11,56	-2,12% -0,25		17.09.24 17:37:06	1.058.804 12.324.943,06
NATURGY ENERGY GROUP SA ES0116870314	23,00	0,09% 0,02		17.09.24 17:35:23	331.584 7.644.496,14
PUIG BRAND SA EURO ES0105777017	20,44	0,34% 0,07	█	17.09.24 17:35:19	295.793 6.052.407,02
REDEIA CORPORATION SA ES0173093024	17,36	-0,17% -0,03		17.09.24 17:35:19	805.780 14.009.746,54