

## IBEX 35

ISIN: ES0SI0000005 WKN: -

## Přehled

15.08.2024 17:35:26

Cena

10.885,60 EUR

Změna ▲ 1,23% (132,60)

## Základní údaje

ISIN ES0SI0000005

Symbol -

Stát Spain

Nástroje v indexu 35

Typ indexu Price Index

Typ cenného papíru Index

## Tržní data

Otevírací cena 10.787,70  
EURMax 10.889,00  
EURMin 10.744,60  
EURZávěrečná cena (předchozí  
den) 10.753,00  
EUR

Obchodovaný objem (mil.) 77.172.084

Objem (kusy) 573.471.069

## TOP 5

Název	Cena	+ - (%)	Trend
CAIXABANK ...	5,286	+3,48	<span style="color: green;">▲</span>
BANCO DE S...	1,848	+3,07	<span style="color: green;">▲</span>
BANCO SANT...	4,2245	+3,04	<span style="color: green;">▲</span>
BANKINTER ...	7,62	+2,72	<span style="color: green;">▲</span>
BANCO BILB...	9,182	+2,50	<span style="color: green;">▲</span>

Denní **1t** 1m 6m 1r 3r

## FLOP 5

Název	Cena	+ - (%)	Trend
CELLNEX TE...	33,97	-1,34	<span style="color: red;">▼</span>
GRIFOLS SA	8,214	-1,08	<span style="color: red;">▼</span>
ENAGAS SA ...	13,57	-1,02	<span style="color: red;">▼</span>
ENDESA SA	18,135	-0,33	<span style="color: gray;">↔</span>



Minulá výkonnost nezaručuje výkonnost budoucí.

Zdroj: FactSet

## Atuální analýzy a prognózy

Z trhů			
Datum		Nadpis	Stáhnout
12.08.2024		Global Equity Ratings	
09.08.2024		Week Ahead	
02.08.2024		Week Ahead	
31.07.2024		Credit Markets Weekly	
26.07.2024		Week Ahead	

REDEIA COR... 16,71 -0,24 ↘

Denní 1t 1m 6m 1r 3r

**Futures a opce**

Související Futures -

Související Opce -

## Detaily

15.08.2024 17:35:26

Cena

**10.885,60** EURZměna ▲ 1,23% (132,60)

### Základní údaje

ISIN ES0SI0000005

Symbol -

Stát Spain

Typ cenného papíru Index

Nástroje v indexu 35

### Tržní data

Otevírací cena 10.787,70  
EURMax 10.889,00  
EURMin 10.744,60  
EURZávěrečná cena (předchozí  
den) 10.753,00  
EUR

Obchodovaný objem (mil.) 77.172.084

Objem (kusy) 573.471.069

### Výkonnost a riziko

	6m	1r	3r
Výkonn. (%)	+9,65%	+16,45%	+20,95%
Výkonn. (abs.)	+958,30	+1.538,10	+1.885,80
Beta	-	-	-
Volatilita	14,16	13,14	16,52



Minulá výkonnost nezaručuje výkonnost budoucí.

Zdroj: FactSet

### Ceny

Ø cena 5 dní   Ø objem 5 dní (ks.)	10.729,42 EUR (65.315.990)
Ø cena 30 dní   Ø objem 30 dní (ks.)	10.947,30 EUR (106.488.714)
Ø cena 100 dní   Ø objem 100 dní (ks.)	11.035,69 EUR (141.512.122)
Ø cena 250 dní   Ø objem 250 dní (ks.)	10.292,00 EUR (141.098.633)
YTD Max   datum	11.469,90 EUR (07.06.2024)
YTD Min   datum	9.798,80 EUR (18.01.2024)
52týdenní max.   datum	11.469,90 EUR (07.06.2024)
52týdenní min.   datum	8.879,30 EUR (26.10.2023)


























51

## Složení

Strana 1 z 2

<< < 

&gt; &gt;&gt;

Název  ISIN	Cena	Změna %  Změna +/-	Výkonnost 	Datum Čas	Obrát v kusech  Peněžní obrát 
ACCIONA SA EUR1 ES0125220311	117,80	0,34% 0,40		15.08.24 17:35:23	36.060 4.247.541,50
ACERINOX SA ES0132105018	9,105	0,77% 0,07		15.08.24 17:35:23	467.822 4.253.576,02
ACS ACTIVIDADES DE CONSTR... ES0167050915	40,22	2,08% 0,82		15.08.24 17:35:23	256.464 10.275.578,22
AENA SA ES0105046009	175,00	0,34% 0,60		15.08.24 17:38:33	134.168 23.497.561,40
AMADEUS IT GROUP SA ES0109067019	57,82	1,62% 0,92		15.08.24 17:35:23	236.208 13.620.877,00
ARCELORMITTAL S.A. LU1598757687	20,09	1,93% 0,38		15.08.24 17:35:23	147.409 2.949.668,30
BANCO BILBAO VIZCA ES0113211835	9,182	2,50% 0,22		15.08.24 17:36:04	5.821.920 53.228.725,18
BANCO DE SABADELL SA EUR0... ES0113860A34	1,848	3,07% 0,06		15.08.24 17:36:56	9.214.466 16.832.621,81
BANCO SANTANDER SA ES0113900J37	4,2245	3,04% 0,12		15.08.24 17:44:33	24.178.780 101.143.764,84
BANKINTER SA ES0113679I37	7,62	2,72% 0,20		15.08.24 17:35:23	2.049.559 15.553.371,24
CAIXABANK SA ES0140609019	5,286	3,48% 0,18		15.08.24 17:39:18	7.999.494 41.887.840,43
CELLNEX TELECOM SA ES0105066007	33,97	-1,34% -0,46		15.08.24 17:35:23	878.441 29.919.505,94
CORPORACION ACCIONA ENERG... ES0105563003	20,26	0,00% 0,00		15.08.24 17:35:23	223.042 4.522.733,78
ENAGAS SA EUR1.50 ES0130960018	13,57	-1,02% -0,14		15.08.24 17:35:23	496.828 6.755.674,48
ENDESA SA ES0130670112	18,135	-0,33% -0,06		15.08.24 17:35:23	402.862 7.319.779,32
FERROVIAL SE NL0015001FS8	36,70	0,82% 0,30		15.08.24 17:37:55	624.374 22.824.677,12
FLUIDRA SA ES0137650018	21,74	1,59% 0,34		15.08.24 17:35:23	91.408 1.981.456,44
GRIFOLS SA ES0171996087	8,214	-1,08% -0,09		15.08.24 17:35:23	1.134.082 9.361.140,68
IBERDROLA SA EUR0.75 ES0144580Y14	12,295	-0,04% -0,01		15.08.24 17:39:11	11.932.611 146.839.371,36
INDRA SISTEMAS S.A. CLASS... ES0118594417	16,53	-0,12% -0,02		15.08.24 17:35:23	438.143 7.225.144,99
INDUSTRIA DE DISENO TEXTI... ES0148396007	45,36	1,02% 0,46		15.08.24 17:35:23	951.670 43.012.063,80
INMOBILIARIA COLONIAL SOC... ES0139140174	5,475	0,27% 0,02		15.08.24 17:35:23	435.642 2.383.334,07
INTERNATIONAL CONSOLIDATE... ES0177542018	1,9965	2,36% 0,05		15.08.24 17:35:23	6.225.467 12.347.745,91

LABORATORIOS FARMACEUTICO... ES0157261019	75,65	0,87% 0,65	█	15.08.24 17:36:04	50.423 3.807.099,70
LOGISTA HOLDINGS ES0105027009	27,14	0,30% 0,08		15.08.24 17:35:23	63.481 1.722.465,94
MAPFRE SA ES0124244E34	2,214	1,84% 0,04	█	15.08.24 17:35:23	1.115.369 2.457.300,86
MERLIN PROPERTIES SOCIMI ... ES0105025003	10,60	0,57% 0,06		15.08.24 17:35:47	333.413 3.529.809,85
NATURGY ENERGY GROUP SA ES0116870314	22,64	-0,18% -0,04		15.08.24 17:35:23	236.226 5.364.123,44
PUIG BRAND SA EURO ES0105777017	23,70	0,51% 0,12		15.08.24 17:35:23	279.449 6.602.337,70
REDEIA CORPORATION SA ES0173093024	16,71	-0,24% -0,04		15.08.24 17:35:23	717.644 12.006.323,09