

## IBEX 35

ISIN: ES0SI0000005 WKN: -

## Přehled

16.07.2024 17:35:24

Cena

**11.090,50** EURZměna  -0,47% (-52,50)

## Základní údaje

ISIN ES0SI0000005

Symbol -

Stát Spain

Nástroje v indexu 35

Typ indexu Price Index

Typ cenného papíru Index

## Tržní data

Otevírací cena 11.086,50  
EURMax 11.104,90  
EURMin 11.026,50  
EURZávěrečná cena (předchozí  
den) 11.143,00  
EUR

Obchodovaný objem (mil.) 86.691.005



Objem (kusy) 696.515.827

## TOP 5

Název	Cena	+ - (%)	Trend
FLUIDRA SA	20,74	+2,57	
BANKINTER ...	7,83	+2,22	
INDRA SIST...	19,47	+2,15	
CAIXABANK ...	5,296	+1,18	
LABORATORI...	86,70	+0,81	

Denní 1t 1m 6m 1r 3r

## FLOP 5







Název	Cena	+ - (%)	Trend
ARCELORMIT...	21,12	-2,45	
INMOBILIAR...	5,43	-1,45	
BANCO BILB...	9,68	-1,37	
REPSOL SA ...	13,485	-1,28	



Minulá výkonnost nezaručuje výkonnost budoucí.

Zdroj: FactSet

## Atuální analýzy a prognózy

Z trhů		
Datum	Nadpis	Stáhnout
17.07.2024	 Credit Markets Weekly	
15.07.2024	 CSSD market 1H 2024: Schuldschein market gives way...	
12.07.2024	 Week Ahead	
10.07.2024	 Credit Markets Weekly	
09.07.2024	 Political environment weighs on outlook	

INTERNATIO... 173,15 -1,15 

Denní 1t 1m 6m 1r 3r

**Futures a opce**

Související Futures -

Související Opce -

## Detaily

16.07.2024 17:35:24

Cena

**11.090,50** EURZměna  -0,47% (-52,50)

### Základní údaje

ISIN ES0SI0000005

Symbol -

Stát Spain

Typ cenného papíru Index

Nástroje v indexu 35

### Tržní data

Otevírací cena 11.086,50  
EURMax 11.104,90  
EURMin 11.026,50  
EURZávěrečná cena (předchozí  
den) 11.143,00  
EUR

Obchodovaný objem (mil.) 86.691.005

Objem (kusy) 696.515.827

### Výkonnost a riziko

	6m	1r	3r
Výkonn. (%)	+10,97%	+17,51%	+30,38%
Výkonn. (abs.)	+1.096,40	+1.652,20	+2.584,30
Beta	-	-	-
Volatilita	13,34	12,77	16,45



Minulá výkonnost nezaručuje výkonnost budoucí.

Zdroj: FactSet

### Ceny

Ø cena 5 dní   Ø objem 5 dní (ks.)	11.145,14 EUR (95.444.411)
Ø cena 30 dní   Ø objem 30 dní (ks.)	11.109,82 EUR (116.998.562)
Ø cena 100 dní   Ø objem 100 dní (ks.)	10.925,24 EUR (156.041.719)
Ø cena 250 dní   Ø objem 250 dní (ks.)	10.161,66 EUR (141.588.532)
YTD Max   datum	11.469,90 EUR (07.06.2024)
YTD Min   datum	9.798,80 EUR (18.01.2024)
52týdenní max.   datum	11.469,90 EUR (07.06.2024)
52týdenní min.   datum	8.879,30 EUR (26.10.2023)

## Složení

Strana 1 z 2

<< < 

&gt; &gt;&gt;

Název  ISIN	Cena	Změna %  Změna +/-	Výkonnost 	Datum Čas	Obrat v kusech  Peněžní obrat 
ACCIONA SA EUR1 ES0125220311	111,20	-0,18% -0,20		16.07.24 17:35:21	95.512 10.616.251,30
ACERINOX SA ES0132105018	9,885	-0,75% -0,08		16.07.24 17:35:21	933.397 9.226.957,56
ACS ACTIVIDADES DE CONSTR... ES0167050915	39,20	-0,05% -0,02		16.07.24 17:35:21	327.907 12.846.820,62
AENA SA ES0105046009	193,00	-0,36% -0,70		16.07.24 17:35:21	78.741 15.195.110,60
AMADEUS IT GROUP SA ES0109067019	63,00	-0,13% -0,08		16.07.24 17:35:24	411.972 25.857.328,76
ARCELORMITTAL S.A. LU1598757687	21,12	-2,45% -0,53		16.07.24 17:35:21	537.315 11.226.890,95
BANCO BILBAO VIZCA ES0113211835	9,68	-1,37% -0,13		16.07.24 17:35:21	5.588.386 54.099.513,35
BANCO DE SABADELL SA EURO... ES0113860A34	1,892	-0,53% -0,01		16.07.24 17:35:21	8.144.090 15.414.456,28
BANCO SANTANDER SA ES0113900J37	4,4405	-0,24% -0,01		16.07.24 17:35:21	14.108.279 62.571.783,08
BANKINTER SA ES0113679I37	7,83	2,22% 0,17	█	16.07.24 17:42:14	2.392.148 18.635.214,90
CAIXABANK SA ES0140609019	5,296	1,18% 0,06	█	16.07.24 17:38:07	7.036.483 37.088.567,60
CELLNEX TELECOM SA ES0105066007	32,70	-0,27% -0,09		16.07.24 17:35:21	1.024.969 33.555.673,97
CORPORACION ACCIONA ENERG... ES0105563003	18,54	-0,86% -0,16		16.07.24 17:35:21	436.379 8.089.006,50
ENAGAS SA EUR1.50 ES0130960018	13,31	-0,52% -0,07		16.07.24 17:43:13	730.577 9.741.210,60
ENDESA SA ES0130670112	17,825	-0,86% -0,16		16.07.24 17:35:21	674.396 12.024.376,67
FERROVIAL SE NL0015001FS8	38,24	-0,16% -0,06		16.07.24 17:35:21	715.477 27.294.524,28
FLUIDRA SA ES0137650018	20,74	2,57% 0,52	█	16.07.24 17:35:21	281.599 5.775.859,86
GRIFOLS SA ES0171996087	9,144	-0,72% -0,07		16.07.24 17:36:08	2.338.880 21.396.155,87
IBERDROLA SA EUR0.75 ES0144580Y14	11,77	-0,51% -0,06		16.07.24 17:36:02	7.539.656 88.802.284,19
INDRA SISTEMAS S.A. CLASS... ES0118594417	19,47	2,15% 0,41	█	16.07.24 17:36:37	1.383.247 26.410.276,51
INDUSTRIA DE DISEÑO TEXTI... ES0148396007	45,93	-1,06% -0,49		16.07.24 17:35:21	1.197.979 54.944.546,49
INMOBILIARIA COLONIAL SOC... ES0139140174	5,43	-1,45% -0,08		16.07.24 17:35:21	606.759 3.304.656,16
INTERNATIONAL CONSOLIDATE... ES0177542018	2,059	-1,15% -0,02		16.07.24 17:35:21	4.982.561 10.245.836,80

LABORATORIOS FARMACEUTICO... ES0157261019	86,70	0,81% 0,70	█	16.07.24 17:35:21	35.192 3.032.706,15
LOGISTA HOLDINGS ES0105027009	27,56	0,22% 0,06		16.07.24 17:35:21	85.713 2.351.829,16
MAPFRE SA ES0124244E34	2,136	-0,56% -0,01		16.07.24 17:35:21	1.916.564 4.086.899,43
MELIA HOTELS INTERNATIONA... ES0176252718	7,51	0,81% 0,06	█	16.07.24 17:35:21	318.499 2.380.101,65
MERLIN PROPERTIES SOCIMI ... ES0105025003	10,75	0,09% 0,01		16.07.24 17:35:21	446.129 4.799.175,22
NATURGY ENERGY GROUP SA ES0116870314	21,50	0,09% 0,02		16.07.24 17:35:21	322.738 6.934.115,28
REDEIA CORPORATION SA ES0173093024	16,15	-0,06% -0,01		16.07.24 17:35:21	833.495 13.426.272,81