

IBEX 35

ISIN: ES0SI0000005 WKN: -

Přehled

28.06.2024 17:35:17

Cena

10.943,70 EURZměna  -0,07% (-7,80)

Základní údaje

ISIN ES0SI0000005

Symbol -

Stát Spain

Nástroje v indexu 35

Typ indexu Price Index

Typ cenného papíru Index

Tržní data

Otevírací cena 10.990,00
EURMax 11.000,20
EURMin 10.913,00
EURZávěrečná cena (předchozí
den) 10.951,50
EUR

Obchodovaný objem (mil.) 119.384.852

Objem (kusy) 987.116.034

TOP 5

Název	Cena	+ - (%)	Trend
ACERINOX S...	9,69	+1,95	
ARCELORMIT...	21,37	+1,23	
BANCO BILB...	9,352	+1,21	
MERLIN PRO...	10,40	+1,17	
MELIA HOTE...	7,665	+1,12	

Denní **1t** 1m 6m 1r 3r

FLOP 5




Název	Cena	+ - (%)	Trend
ACCIONA SA...	110,30	-1,87	
ENDESA SA	17,535	-1,49	
GRIFOLS SA	7,86	-1,38	
CORPORACIO...	19,23	-1,08	



Minulá výkonnost nezaručuje výkonnost budoucí.

Zdroj: FactSet

Atuální analýzy a prognózy

Z trhů			
Datum		Nadpis	Stáhnout
28.06.2024		Week Ahead	
26.06.2024		Credit Markets Weekly	
21.06.2024		Week Ahead	
21.06.2024		Global Equity Ratings	
14.06.2024		Week Ahead	

ENAGAS SA ... 13,89 -0,93 ↘

Denní 1t 1m 6m 1r 3r

Futures a opce

Související Futures -

Související Opce -

Detaily

28.06.2024 17:35:17

Cena

10.943,70 EURZměna  -0,07% (-7,80)

Základní údaje

ISIN ES0SI0000005

Symbol -

Stát Spain

Typ cenného papíru Index

Nástroje v indexu 35

Tržní data

Otevírací cena 10.990,00
EURMax 11.000,20
EURMin 10.913,00
EURZávěrečná cena (předchozí
den) 10.951,50
EUR

Obchodovaný objem (mil.) 119.384.852

Objem (kusy) 987.116.034

Výkonnost a riziko

	6m	1r	3r
Výkonn. (%)	+8,50%	+15,42%	+22,77%
Výkonn. (abs.)	+857,50	+1.462,40	+2.030,00
Beta	-	-	-
Volatilita	13,30	12,75	16,55



Minulá výkonnost nezaručuje výkonnost budoucí.

Zdroj: FactSet

Ceny

Ø cena 5 dní Ø objem 5 dní (ks.)	11.043,34 EUR (102.286.822)
Ø cena 30 dní Ø objem 30 dní (ks.)	11.206,08 EUR (143.551.542)
Ø cena 100 dní Ø objem 100 dní (ks.)	10.793,21 EUR (158.584.968)
Ø cena 250 dní Ø objem 250 dní (ks.)	10.083,35 EUR (141.837.252)
YTD Max datum	11.469,90 EUR (07.06.2024)
YTD Min datum	9.798,80 EUR (18.01.2024)
52týdenní max. datum	11.469,90 EUR (07.06.2024)
52týdenní min. datum	8.879,30 EUR (26.10.2023)

51

Složení

Strana 1 z 2

<< <

> >>

Název  ISIN	Cena	Změna %  Změna +/-	Výkonnost 	Datum Čas	Obrát v kusech  Peněžní obrát 
ACCIONA SA EUR1 ES0125220311	110,30	-1,87% -2,10		28.06.24 17:35:13	110.465 12.251.968,10
ACERINOX SA ES0132105018	9,69	1,95% 0,19	█	28.06.24 17:35:13	572.510 5.548.966,31
ACS ACTIVIDADES DE CONSTR... ES0167050915	40,28	0,65% 0,26	█	28.06.24 17:35:13	759.029 30.523.294,50
AENA SA ES0105046009	188,00	-0,05% -0,10		28.06.24 17:35:13	118.136 22.203.884,60
AMADEUS IT GROUP SA ES0109067019	62,14	-0,35% -0,22		28.06.24 17:35:13	633.704 39.348.603,58
ARCELORMITTAL S.A. LU1598757687	21,38	1,23% 0,26	█	28.06.24 17:35:13	201.246 4.317.156,98
BANCO BILBAO VIZCA ES0113211835	9,352	1,21% 0,11	█	28.06.24 17:35:13	8.217.594 76.704.710,95
BANCO DE SABADELL SA EURO... ES0113860A34	1,8005	0,56% 0,01	█	28.06.24 17:37:56	14.999.662 26.951.163,03
BANCO SANTANDER SA ES0113900J37	4,3305	-0,15% -0,01		28.06.24 17:39:48	23.910.256 103.497.041,51
BANKINTER SA ES0113679I37	7,626	0,34% 0,03	█	28.06.24 17:35:13	1.979.377 15.075.192,90
CAIXABANK SA ES0140609019	4,943	-0,22% -0,01		28.06.24 17:35:13	7.258.635 35.928.986,83
CELLNEX TELECOM SA ES0105066007	30,37	-0,72% -0,22		28.06.24 17:35:14	1.592.815 48.506.746,69
CORPORACION ACCIONA ENERG... ES0105563003	19,23	-1,08% -0,21		28.06.24 17:35:13	280.704 5.437.795,14
ENAGAS SA EUR1.50 ES0130960018	13,89	-0,93% -0,13		28.06.24 17:35:13	1.941.971 27.070.583,89
ENDESA SA ES0130670112	17,535	-1,49% -0,27		28.06.24 17:35:13	2.350.741 41.313.165,47
FERROVIAL SE NL0015001FS8	36,26	-0,66% -0,24		28.06.24 17:39:56	784.938 28.494.904,36
FLUIDRA SA ES0137650018	19,49	0,26% 0,05	█	28.06.24 17:35:13	859.440 16.762.437,77
GRIFOLS SA ES0171996087	7,86	-1,38% -0,11		28.06.24 17:35:48	3.096.510 24.662.986,47
IBERDROLA SA EUR0.75 ES0144580Y14	12,115	-0,29% -0,04		28.06.24 17:38:36	12.184.404 148.025.879,28
INDRA SISTEMAS S.A. CLASS... ES0118594417	19,31	-0,16% -0,03		28.06.24 17:35:13	446.625 8.646.695,07
INDUSTRIA DE DISEÑO TEXTI... ES0148396007	46,36	-0,26% -0,12		28.06.24 17:35:13	1.560.655 72.392.382,96
INMOBILIARIA COLONIAL SOC... ES0139140174	5,43	-0,18% -0,01		28.06.24 17:35:13	1.103.647 6.012.842,71
INTERNATIONAL CONSOLIDATE... ES0177542018	1,9155	0,58% 0,01	█	28.06.24 17:40:16	6.673.500 12.773.277,03

LABORATORIOS FARMACEUTICO... ES0157261019	87,55	0,69% 0,60	█	28.06.24 17:36:39	64.539 5.620.587,20
LOGISTA HOLDINGS ES0105027009	26,42	-0,75% -0,20		28.06.24 17:35:13	166.895 4.427.765,64
MAPFRE SA ES0124244E34	2,154	-0,09% -0,00		28.06.24 17:35:13	1.735.114 3.741.886,95
MELIA HOTELS INTERNATIONA... ES0176252718	7,665	1,12% 0,09	█	28.06.24 17:35:13	407.438 3.121.314,30
MERLIN PROPERTIES SOCIMI ... ES0105025003	10,40	1,17% 0,12	█	28.06.24 17:35:13	841.225 8.738.850,03
NATURGY ENERGY GROUP SA ES0116870314	20,16	-0,79% -0,16		28.06.24 17:35:13	623.709 12.623.551,90
REDEIA CORPORATION SA ES0173093024	16,32	0,37% 0,06	█	28.06.24 17:36:16	1.483.594 24.180.271,29