

## IBEX 35

ISIN: ES0SI0000005

WKN: -

## Přehled

02.05.2024 17:35:24

Cena

10.872,00 EUR

Změna ▲ 0,16% (17,60)

## Základní údaje

ISIN ES0SI0000005

Symbol -

Stát Spain

Nástroje v indexu 35

Typ indexu Price Index

Typ cenného papíru Index

## Tržní data

Otevírací cena 10.857,30  
EURMax 10.920,10  
EURMin 10.845,80  
EURZávěrečná cena (předchozí  
den) 10.854,40  
EUR

Obchodovaný objem (mil.) 254.997.865

Objem (kusy) 1.520.536.638

## Top 5

Název	Cena	+ - (%)	Trend
AENA SA	180,50	+5,19	<span style="color: green;">▲</span>
UNICAJA BA...	1,288	+4,97	<span style="color: green;">▲</span>
BANCO DE S...	1,86	+3,56	<span style="color: green;">▲</span>
ARCELORMIT...	24,33	+3,22	<span style="color: green;">▲</span>
SOLARIA EN...	9,865	+3,03	<span style="color: green;">▲</span>

Denní **1t** 1m 6m 1r 3r

## Flop 5

Název	Cena	+ - (%)	Trend
BANCO BILB...	9,784	-3,84	<span style="color: red;">▼</span>
LABORATORI...	82,20	-2,49	<span style="color: red;">▼</span>
REPSOL SA ...	14,40	-2,21	<span style="color: red;">▼</span>
INDUSTRIA ...	42,50	-0,82	<span style="color: gray;">↔</span>



Minulá výkonnost nezaručuje výkonnost budoucí.

Zdroj: FactSet

## Aktuální analýzy a prognózy

Z trhů		
Datum	Nadpis	Stáhnout
02.05.2024	FX markets reflect uncertain interest rate outlook	<a href="#">↓</a>
30.04.2024	Credit Markets Weekly	<a href="#">↓</a>
26.04.2024	Week Ahead	<a href="#">↓</a>
26.04.2024	Global Equity Ratings	<a href="#">↓</a>
24.04.2024	Credit Markets Weekly	<a href="#">↓</a>

CAIXABANK ... 4,935 -0,34 ↘

Denní 1t 1m 6m 1r 3r

**Futures a opce**

Související Futures -

Související Opce -

## Detaily

02.05.2024 17:35:24

Cena

**10.872,00** EUR

Změna



0,16% (17,60)

### Základní údaje

ISIN ES0SI0000005

Symbol -

Stát Spain

Typ cenného papíru Index

Nástroje v indexu 35

### Tržní data

Otevírací cena 10.857,30  
EURMax 10.920,10  
EURMin 10.845,80  
EURZávěrečná cena (předchozí  
den) 10.854,40  
EUR

Obchodovaný objem (mil.) 254.997.865

Objem (kusy) 1.520.536.638

### Výkonnost a riziko

	6m	1r	3r
Výkonn. (%)	+17,40%	+19,71%	+23,34%
Výkonn. (abs.)	+1.611,60	+1.790,00	+2.057,00
Beta	-	-	-
Volatilita	12,35	12,39	16,57



51






























Minulá výkonnost nezaručuje výkonnost budoucí.

Zdroj: FactSet

### Ceny

Ø cena 5 dní   Ø objem 5 dní (ks.)	10.995,45 EUR (189.535.966)
Ø cena 30 dní   Ø objem 30 dní (ks.)	10.891,30 EUR (168.268.708)
Ø cena 100 dní   Ø objem 100 dní (ks.)	10.329,97 EUR (153.882.646)
Ø cena 250 dní   Ø objem 250 dní (ks.)	9.779,84 EUR (136.859.777)
YTD Max   datum	11.228,30 EUR (29.04.2024)
YTD Min   datum	9.798,80 EUR (18.01.2024)
52týdenní max.   datum	11.228,30 EUR (29.04.2024)
52týdenní min.   datum	8.879,30 EUR (26.10.2023)

## Složení

Název  ISIN	Cena	Změna %  Změna +/-	Výkonnost 	Datum Čas	Obrat v kusech  Peněžní obrat 
ACCIONA SA EUR1 ES0125220311	111,00	2,12% 2,30		02.05.24 17:35:21	122.350 13.608.261,90
ACERINOX SA ES0132105018	10,23	1,09% 0,11		02.05.24 17:35:21	593.221 6.061.518,01
ACS ACTIVIDADES DE CONSTR... ES0167050915	37,80	0,59% 0,22		02.05.24 17:35:21	395.976 14.945.705,02
AENA SA ES0105046009	180,50	5,19% 8,90		02.05.24 17:42:41	436.237 78.416.289,20
AMADEUS IT GROUP SA ES0109067019	60,90	1,91% 1,14		02.05.24 17:35:21	1.012.969 61.498.567,84
ARCELORMITTAL S.A. LU1598757687	24,34	3,22% 0,76		02.05.24 17:35:21	657.211 15.882.188,78
BANCO BILBAO VIZCA ES0113211835	9,784	-3,84% -0,39		02.05.24 17:43:37	27.702.493 273.068.866,71
BANCO DE SABADELL SA EURO... ES0113860A34	1,86	3,56% 0,06		02.05.24 17:42:23	96.252.614 182.237.478,58
BANCO SANTANDER SA ES0113900J37	4,5655	-0,16% -0,01		02.05.24 17:42:15	34.056.511 155.571.662,65
BANKINTER SA ES0113679I37	7,542	1,64% 0,12		02.05.24 17:35:31	4.462.821 33.494.050,66
CAIXABANK SA ES0140609019	4,935	-0,34% -0,02		02.05.24 17:44:03	14.707.237 72.968.728,64
CELLNEX TELECOM SA ES0105066007	31,90	2,74% 0,85		02.05.24 17:35:21	1.825.095 57.925.606,31
CORPORACION ACCIONA ENERG... ES0105563003	19,62	2,94% 0,56		02.05.24 17:35:21	545.314 10.688.816,71
ENAGAS SA EUR1.50 ES0130960018	13,73	-0,22% -0,03		02.05.24 17:35:21	865.443 11.930.615,26
ENDESA SA ES0130670112	17,28	1,05% 0,18		02.05.24 17:35:21	1.422.729 24.574.715,16
FERROVIAL SE NL0015001FS8	34,06	0,77% 0,26		02.05.24 17:39:30	983.266 33.405.466,40
FLUIDRA SA ES0137650018	19,99	0,45% 0,09		02.05.24 17:35:21	245.858 4.903.477,86
GRIFOLS SA ES0171996087	8,742	1,11% 0,10		02.05.24 17:35:21	3.542.552 31.243.973,20
IBERDROLA SA EUR0.75 ES0144580Y14	11,575	0,56% 0,07		02.05.24 17:36:37	9.464.511 109.620.246,95
INDRA SISTEMAS S.A. CLASS... ES0118594417	18,04	0,06% 0,01		02.05.24 17:35:21	363.500 6.542.911,07
INDUSTRIA DE DISEÑO TEXTI... ES0148396007	42,50	-0,82% -0,35		02.05.24 17:38:05	6.906.954 295.863.196,89
INMOBILIARIA COLONIAL SOC... ES0139140174	5,615	2,18% 0,12		02.05.24 17:35:21	1.159.992 6.495.939,76
INTERNATIONAL CONSOLIDATE... ES0177542018	2,086	1,61% 0,03		02.05.24 17:35:21	7.679.488 15.885.603,49
LABORATORIOS FARMACEUTICO... ES0157261019	82,20	-2,49% -2,10		02.05.24 17:41:06	48.110 3.979.373,75
LOGISTA HOLDINGS ES0105027009	25,70	0,55% 0,14		02.05.24 17:35:21	132.397 3.394.454,76

MAPFRE SA ES0124244E34	2,262	0,00% 0,00		02.05.24 17:42:08	2.776.572 6.293.293,11
MELIA HOTELS INTERNATIONA... ES0176252718	7,385	1,10% 0,08	█	02.05.24 17:35:21	436.861 3.217.917,44
MERLIN PROPERTIES SOCIMI ... ES0105025003	10,77	1,51% 0,16	█	02.05.24 17:35:21	1.200.377 12.896.677,73
NATURGY ENERGY GROUP SA ES0116870314	23,86	0,59% 0,14	█	02.05.24 17:35:21	741.710 17.695.523,72
REDEIA CORPORATION SA ES0173093024	15,91	1,66% 0,26	█	02.05.24 17:35:21	1.318.926 20.883.627,39
REPSOL SA EUR1 ES0173516115	14,40	-2,21% -0,33		02.05.24 17:36:48	5.914.999 85.212.877,22
SACYR SA ES0182870214	3,314	1,41% 0,05	█	02.05.24 17:35:21	1.481.521 4.876.574,75
SOLARIA ENERGIA Y MEDIO A... ES0165386014	9,865	3,03% 0,29	█	02.05.24 17:35:48	851.522 8.380.310,29
TELEFÓNICA SA ES0178430E18	4,23	0,57% 0,02		02.05.24 17:41:53	14.069.600 59.419.017,79
UNICAJA BANCO S.A.U. EUR0... ES0180907000	1,288	4,97% 0,06	█	02.05.24 17:35:21	26.567.883 33.743.188,92