

PORTUGAL PSI

ISIN: PTING0200002

WKN: -

Přehled

07.08.2024 18:05:02

Cena

6.575,30 EUR

Změna ▲ 1,85% (119,33)

Základní údaje

ISIN PTING0200002

Symbol -

Stát Portugal

Nástroje v indexu 16

Typ indexu Price Index

Typ cenného papíru Index

Tržní data

Otevírací cena 6.483,77 EUR

Max 6.579,00 EUR

Min 6.476,49 EUR

Závěrečná cena (předchozí den) 6.455,97 EUR

Obchodovaný objem (mil.) 69.777.041

Objem (kusy) 91.868.233

TOP 5

Název	Cena	+ - (%)	Trend
CTT-CORREI...	4,24	+3,54	▲
BANCO COME...	0,3728	+3,41	▲
MOTA-ENGIL...	3,352	+2,76	▲
EDP RENOVÁ...	14,36	+2,35	▲
EDP-ENERGI...	3,728	+2,16	▲

Denní **1t** 1m 6m 1r 3r

FLOP 5

Název	Cena	+ - (%)	Trend
IBERSOL SG...	7,00	+0,29	→
ALTRI SGPS...	4,802	+0,59	→
REN-REDES ...	2,365	+0,64	→
THE NAVIGA...	3,606	+0,84	→



51

Minulá výkonnost nezaručuje výkonnost budoucí.

Zdroj: FactSet

Atuální analýzy a prognózy

Z trhů			
Datum		Nadpis	Stáhnout
02.08.2024		Week Ahead	
31.07.2024		Credit Markets Weekly	
26.07.2024		Week Ahead	
24.07.2024		Credit Markets Weekly	
19.07.2024		Week Ahead	

Denní 1t 1m 6m 1r 3r

Futures a opce

Související Futures -

Související Opce -

Detaily

07.08.2024 18:05:02

Cena

6.575,30 EUR

Změna



1,85% (119,33)

Základní údaje

ISIN PTING0200002

Symbol -

Stát Portugal

Typ cenného papíru Index

Nástroje v indexu 16

Tržní data

Otevírací cena 6.483,77 EUR

Max 6.579,00 EUR

Min 6.476,49 EUR

Závěrečná cena (předchozí den) 6.455,97 EUR

Obchodovaný objem (mil.) 69.777.041

Objem (kusy) 91.868.233

Výkonnost a riziko

	6m	1r	3r
Výkonn. (%)	+6,36%	+8,86%	+28,06%
Výkonn. (abs.)	+393,01	+535,09	+1.440,92
Beta	-	-	-
Volatilita	13,85	13,44	14,93



51





















Minulá výkonnost nezaručuje výkonnost budoucí.

Zdroj: FactSet

Ceny

Ø cena 5 dní Ø objem 5 dní (ks.)	6.550,39 EUR (101.646.880)
Ø cena 30 dní Ø objem 30 dní (ks.)	6.685,80 EUR (81.307.049)
Ø cena 100 dní Ø objem 100 dní (ks.)	6.609,70 EUR (94.277.378)
Ø cena 250 dní Ø objem 250 dní (ks.)	6.387,78 EUR (92.833.148)
YTD Max datum	6.993,53 EUR (15.05.2024)
YTD Min datum	6.050,03 EUR (14.03.2024)
52týdenní max. datum	6.993,53 EUR (15.05.2024)
52týdenní min. datum	5.823,43 EUR (06.10.2023)

Složení

Název  ISIN	Cena	Změna %  Změna +/-	Výkonnost 	Datum Čas	Obrat v kusech  Peněžní obrat 
ALTRI SGPS SA PTALT0AE0002	4,802	0,59% 0,03		07.08.24 17:35:02	221.241 1.061.304,00
BANCO COMERCIAL PORTUGUES... PTBCP0AM0015	0,3728	3,41% 0,01		07.08.24 17:37:39	65.079.947 24.023.767,00
CORTICEIRA AMORIM SGPS S.... PTCOR0AE0006	8,99	1,35% 0,12		07.08.24 17:35:17	42.444 379.312,00
CTT-CORREIOS DE PORTUGAL ... PTCTT0AM0001	4,24	3,54% 0,14		07.08.24 17:35:12	184.868 777.021,00
EDP RENOVÁVEIS S.A. ES0127797019	14,36	2,35% 0,33		07.08.24 17:36:20	575.453 8.258.571,00
EDP-ENERGIAS DE PORTUGAL ... PTEDP0AM0009	3,728	2,16% 0,08		07.08.24 17:38:02	5.465.497 20.325.308,00
GALP ENERGIA SGPS S.A. PTGAL0AM0009	19,00	1,31% 0,25		07.08.24 17:35:41	916.674 17.205.871,00
GREENVOLT ENERGIAS RENOVA... PTGNV0AM0001	8,30	0,00% 0,00		07.08.24 17:35:11	16.842 139.875,00
IBERSOL SGPS S.A. PTIBS0AM0008	7,00	0,29% 0,02		07.08.24 17:35:26	31.558 220.932,00
JERONIMO MARTINS SGPS SA PTJMT0AE0001	16,24	1,88% 0,30		07.08.24 17:35:06	988.957 15.994.634,00
MOTA-ENGIL SGPS S.A. PTMEN0AE0005	3,352	2,76% 0,09		07.08.24 17:35:01	931.098 3.080.894,00
NOS SGPS SA PTZON0AM0006	3,45	0,88% 0,03		07.08.24 17:35:18	257.817 886.419,00
REN-REDES ENERGETICAS NAC... PTREL0AM0008	2,365	0,64% 0,02		07.08.24 17:35:10	361.587 852.468,00
SEMAPA - SOCIEDADE DE INV... PTSEM0AM0004	14,40	1,55% 0,22		07.08.24 17:35:02	14.263 205.410,00
SONAE SGPS S.A. PTSON0AM0001	0,908	1,11% 0,01		07.08.24 17:35:10	1.540.311 1.403.007,00
THE NAVIGATOR COMPANY SA PTPTI0AM0006	3,606	0,84% 0,03		07.08.24 17:35:00	605.224 2.179.326,00