

USD/TRY FUTURES (TRY) - CMG (ELECTRONIC)/C2

17.08.2018 21:12:51

Cena

6,5671 TRY

Změna  2,82% (0,18)

Základní údaje

Symbol	TRYC2
Burza	Chicago Mercantile Exchange - Globex
Měna	TRY
Typ cenného papíru	Future
Podkladové aktivum	US DOLLAR / TURKISH LIRA (USD/TRY)
Splatnost	09-2019
Velikost obchodu	200.000

Tržní data

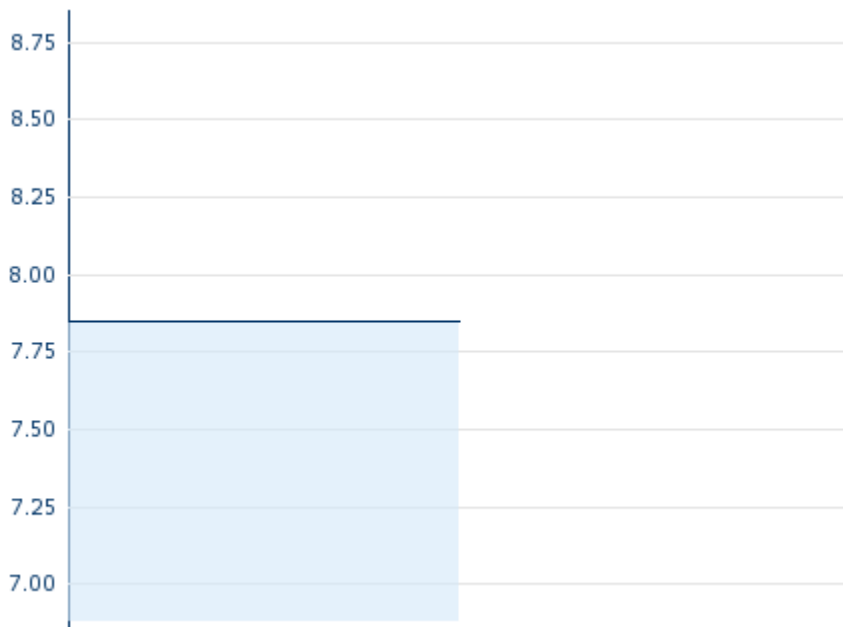
Nákup (částka)	4,0666 TRY (5)
Prodej (částka)	4,0683 TRY (5)
Otevírací cena	6,5671 TRY
Max	6,5671 TRY
Min	6,5671 TRY
Závěrečná cena (předchozí den)	6,3869 TRY
Podkladové aktivum	US DOLLAR / TURKISH LIRA (USD/TRY)
Cena podkladového aktiva (datum)	33,0884 (17.07.24)
Cena vypořádání (datum)	6,57 (17.08.18)
Otevřené pozice (futures)	10

Výkonnost a riziko

	1t	6m	1r	3r
Výkonn. (%)	-	-	+19,57%	+159,41%
Výkonn. (abs.)	-	-	+1,29	+4,83
Beta	-	-	-	-
Volatilita	202,20	202,20	202,20	25,44

Futures a opce

Související Futures	-
Související Opce	-













Minulá výkonnost nezaručuje výkonnost budoucí.

Zdroj: FactSet

Ceny

Ø cena 5 dní Ø objem 5 dní (ks.)	7,0433 TRY (0)
Ø cena 30 dní Ø objem 30 dní (ks.)	5,7735 TRY (0)
Ø cena 100 dní Ø objem 100 dní (ks.)	4,9664 TRY (0)
Ø cena 250 dní Ø objem 250 dní (ks.)	4,3229 TRY (0)
YTD Max datum	7,8522 TRY (26.08.2019)
YTD Min datum	7,8522 TRY (26.08.2019)
52týdenní max. datum	7,8522 TRY (26.08.2019)
52týdenní min. datum	7,8522 TRY (26.08.2019)

Aktuální analýzy a prognózy

Z trhů		
Datum	Nadpis	Stáhnout
17.07.2024	 Ranní restart	
16.07.2024	 Ranní restart: bydlení v ČR, násilí a kabely	
15.07.2024	 Ranní restart: atentát, sjezd a polarizace	
15.07.2024	 Data mix in the week to come	
12.07.2024	 Ranní restart	

51