

COLT CZ GROUP SE CZK0.10

ISIN: CZ0009008942 WKN: -

Přehled

11.04.2024 15:46:11

Cena

25,85 USD

Změna  0,98% (0,25)

Základní údaje

ISIN CZ0009008942

Symbol CZG

Burza FINRA other OTC
Issues

Měna USD

Sektor -

Typ cenného papíru Akcie

Tržní kapitalizace (mil.) 879 EUR

Benchmark PX INDEX

Tržní data

Nákup (částka) -

Prodej (částka) -

Otevírací cena 25,85
USDMax 25,85
USDMin 25,85
USDZávěrečná cena (předchozí den) 25,60
USDCena vážená obchodovaným objemem 25,85
USD

Objem (kusy) 456

Obchodovaný objem 11.787,60

Počet obchodů 2

Poslední zobchodovaný počet 228

Futures a opce

Související Futures -

Související Opce -

51













Minulá výkonnost nezaručuje výkonnost budoucí.

Zdroj: FactSet

Aktuální analýzy a prognózy

Z trhů

Datum	Nadpis	Stáhnout
26.04.2024	 Akciové trhy - denní zpráva	
25.04.2024	 Akciové trhy - denní zpráva	
24.04.2024	 Akciové trhy - denní zpráva	
23.04.2024	 Akciové trhy - denní zpráva	
22.04.2024	 Akciové trhy - denní zpráva	

Všechny burzy pro COLT CZ GROUP SE CZK0.10

Burza 	Datum	Čas	Cena	Obchodovaný objem (mil.)	Počet obchodů
Stuttgart	26.04.2024	08:06	24,55 EUR	0,00	3
Prague Stock Exchange	26.04.2024	16:15	635,00 CZK	2,35	59

Munich	26.04.2024	08:11	24,90 EUR	0,00	2
Frankfurt	26.04.2024	08:03	24,90 EUR	0,00	2
FINRA other OTC Issues	11.04.2024	15:46	25,85 USD	0,01	2
Duesseldorf	26.04.2024	19:31	24,75 EUR	0,00	7
Berlin	26.04.2024	08:13	24,90 EUR	0,00	2

Detaily

11.04.2024 15:46:11

Cena

25,85 USD

Změna ▲ 0,98% (0,25)

Základní údaje

ISIN CZ0009008942

Symbol CZG

Burza FINRA other OTC
Issues

Měna USD

Sektor -

Typ cenného papíru Akcie

Tržní kapitalizace 879 EUR
(mil.)

Benchmark PX INDEX

Tržní data

Nákup (částka) -

Prodej (částka) -

Otevírací cena 25,85
USDMax 25,85
USDMin 25,85
USDZávěrečná cena (předchozí
den) 25,60
USDCena vážená obchodovaným
objemem 25,85
USD

Objem (kusy) 456

Obchodovaný objem 11.787,60

Počet obchodů 2

Poslední zobchodovaný počet 228

Výkonnost a riziko

	6m	1r	3r
Výkonn. (%)	-	-	-
Výkonn. (abs.)	-	-	-
Beta	-0,07	-0,03	0,29
Volatilita	8,29	8,17	20,35

51



Minulá výkonnost nezaručuje výkonnost budoucí.

Zdroj: FactSet

Ceny

Ø cena 5 dní Ø objem 5 dní (ks.)	25,85 USD (55)
Ø cena 30 dní Ø objem 30 dní (ks.)	25,91 USD (531)
Ø cena 100 dní Ø objem 100 dní (ks.)	25,21 USD (229)
Ø cena 250 dní Ø objem 250 dní (ks.)	25,39 USD (136)
YTD Max datum	26,50 USD (13.03.2024)
YTD Min datum	24,58 USD (13.03.2024)
52týdenní max. datum	28,00 USD (16.05.2023)
52týdenní min. datum	23,50 USD (01.12.2023)

Profil společnosti

Logo společnosti

Kontakty

CZG CESKA ZBROJOVKA GROUP SE

--

Telefon:-

Fax:-

E-mail:-

Profil společnosti

-