

CIE FINANCIÈRE RICHEMONT AG FUTURE (CFRJ) - EUX/202312

04.10.2023 18:55:48

Cena
110,8436 CHFZměna  0,27% (0,30)

Základní údaje

Symbol	CFRJZ23
Burza	Eurex
Měna	CHF
Typ cenného papíru	Future
Podkladové aktivum	COMPAGNIE FINANCIERE RICHEMONT SA
Splatnost	12-2023
Velikost obchodu	102

Tržní data

Nákup (částka)	- CHF (-)
Prodej (částka)	- CHF (-)
Otevírací cena	110,8436 CHF
Max	110,8436 CHF
Min	110,8436 CHF
Závěrečná cena (předchozí den)	110,5469 CHF
Podkladové aktivum	COMPAGNIE FINANCIERE RICHEMONT SA
Cena podkladového aktiva (datum)	110,45 (04.10.23)
Cena vypořádání (datum)	110,84 (04.10.23)
Otevřené pozice (futures)	7.000

Výkonnost a riziko

	6m	1r	3r
Výkonn. (%)	-23,80%	+15,82%	-
Výkonn. (abs.)	-34,52	+15,10	-
Beta	-	-	-
Volatilita	31,44	32,52	37,06

Futures a opce

Související Futures	-
Související Opce	-















51

Minulá výkonnost nezaručuje výkonnost budoucí.
Zdroj: FactSet

Ceny

Ø cena 5 dní Ø objem 5 dní (ks.)	110,9461 CHF (0)
Ø cena 30 dní Ø objem 30 dní (ks.)	117,7920 CHF (67)
Ø cena 100 dní Ø objem 100 dní (ks.)	134,3994 CHF (45)
Ø cena 250 dní Ø objem 250 dní (ks.)	132,0182 CHF (22)
YTD Max datum	154,6898 CHF (15.05.2023)
YTD Min datum	109,7236 CHF (27.09.2023)
52týdenní max. datum	154,6898 CHF (15.05.2023)
52týdenní min. datum	94,8564 CHF (11.10.2022)

Současné analýzy

Podkladová aktiva	Sektory	Z trhů	
Datum		Nadpis	Stáhnout
29.09.2023	 	Global Equity Ratings	
08.09.2023	 	Global Equity Ratings	
22.08.2023	 	Global Equity Ratings	
17.08.2023	 	Global Equity Ratings	
09.08.2023	 	Global Equity Ratings	