

EUR/NOK FUTURE (ENK) - CMG/C1

20.08.2024 21:13:18

Cena

11,6775 NOK

Změna  -0,13% (-0,02)

Základní údaje

Symbol	ENKC1
Burza	Chicago Mercantile Exchange - Globex
Měna	NOK
Typ cenného papíru	Future
Podkladové aktivum	EURO / NORWEGIAN KRONER (EUR/NOK)
Splatnost	09-2024
Velikost obchodu	125.000

Tržní data

Nákup (částka)	11,6775 NOK (26)
Prodej (částka)	11,69 NOK (26)
Otevírací cena	11,6925 NOK
Max	11,6925 NOK
Min	11,6775 NOK
Závěrečná cena (předchozí den)	11,6925 NOK
Podkladové aktivum	EURO / NORWEGIAN KRONER (EUR/NOK)
Cena podkladového aktiva (datum)	11,6825 (20.08.24)
Cena vypořádání (datum)	11,68 (20.08.24)
Otevřené pozice (futures)	855

Výkonnost a riziko

	1t	6m	1r	3r
Výkonn. (%)	-1,16%	+2,95%	+0,93%	+10,55%
Výkonn. (abs.)	-0,14	+0,33	+0,11	+1,11
Beta	-	-	-	-
Volatilita	5,00	7,20	7,98	9,26

Futures a opce

Související Futures	-
Související Opce	-

51












Minulá výkonnost nezaručuje výkonnost budoucí.

Zdroj: FactSet

Ceny

Ø cena 5 dní Ø objem 5 dní (ks.)	11,7500 NOK (32)
Ø cena 30 dní Ø objem 30 dní (ks.)	11,8423 NOK (85)
Ø cena 100 dní Ø objem 100 dní (ks.)	11,6683 NOK (91)
Ø cena 250 dní Ø objem 250 dní (ks.)	11,5855 NOK (56)
YTD Max datum	12,1450 NOK (05.08.2024)
YTD Min datum	11,2340 NOK (02.01.2024)
52týdenní max. datum	12,1450 NOK (05.08.2024)
52týdenní min. datum	11,2185 NOK (28.12.2023)

Aktuální analýzy a prognózy

Z trhů		
Datum	Nadpis	Stáhnout
20.08.2024	 Ranní restart: studená, nepodmíněná a depresivní	
20.08.2024	 CEE Special Report Social Development Goals in the region	
19.08.2024	 Ranní restart: obrat, adaptace, alkohol vs. zelenina a kabely	
19.08.2024	 Poland's monthly data as tipping point for upward growth revisions	
16.08.2024	 Ranní restart	