

## EUR/NOK FUTURE (ENK) - CMG/C2

18.10.2024 21:12:59

Cena

11,9525 NOK

Změna  0,36% (0,04)

## Základní údaje

Symbol	ENKC2
Burza	Chicago Mercantile Exchange - Globex
Měna	NOK
Typ cenného papíru	Future
Podkladové aktivum	EURO / NORWEGIAN KRONER (EUR/NOK)
Splatnost	03-2025
Velikost obchodu	125.000

## Tržní data

Nákup (částka)	11,9275 NOK (5)
Prodej (částka)	11,96 NOK (5)
Otevírací cena	11,9525 NOK
Max	11,9525 NOK
Min	11,9525 NOK
Závěrečná cena (předchozí den)	11,91 NOK
Podkladové aktivum	EURO / NORWEGIAN KRONER (EUR/NOK)
Cena podkladového aktiva (datum)	11,8115 (18.10.24)
Cena vypořádání (datum)	11,95 (18.10.24)
Otevřené pozice (futures)	-

## Výkonnost a riziko

	1t	6m	1r	3r
Výkonn. (%)	+1,55%	+1,27%	+2,34%	+21,49%
Výkonn. (abs.)	+0,18	+0,15	+0,27	+2,11
Beta	-	-	-	-
Volatilita	5,69	7,66	7,90	9,27

## Futures a opce

Související Futures	-
Související Opce	-

51











Minulá výkonnost nezaručuje výkonnost budoucí.

Zdroj: FactSet

## Ceny

Ø cena 5 dní   Ø objem 5 dní (ks.)	11,9015 NOK (0)
Ø cena 30 dní   Ø objem 30 dní (ks.)	11,8415 NOK (14)
Ø cena 100 dní   Ø objem 100 dní (ks.)	11,7388 NOK (18)
Ø cena 250 dní   Ø objem 250 dní (ks.)	11,6608 NOK (9)
YTD Max   datum	12,1300 NOK (05.08.2024)
YTD Min   datum	11,3085 NOK (12.01.2024)
52týdenní max.   datum	12,1300 NOK (05.08.2024)
52týdenní min.   datum	11,2475 NOK (26.12.2023)

## Aktuální analýzy a prognózy

Z trhů		
Datum	Nadpis	Stáhnout
18.10.2024	 Ranní restart	
17.10.2024	 Ranní restart	
16.10.2024	 Ceny zemědělských výrobců se zvýšily	
16.10.2024	 Ranní restart	
15.10.2024	 Ranní restart: Nobelova cena pro prosperitu, demokracii a lepší instituce	