

EUR/NOK FUTURE (ENK) - CMG/C2

17.09.2024 21:13:03

Cena

11,855 NOK

Změna  0,15% (0,02)

Základní údaje

Symbol	ENKC2
Burza	Chicago Mercantile Exchange - Globex
Měna	NOK
Typ cenného papíru	Future
Podkladové aktivum	EURO / NORWEGIAN KRONER (EUR/NOK)
Splatnost	03-2025
Velikost obchodu	125.000

Tržní data

Nákup (částka)	11,8175 NOK (5)
Prodej (částka)	11,8475 NOK (5)
Otevírací cena	11,855 NOK
Max	11,855 NOK
Min	11,855 NOK
Závěrečná cena (předchozí den)	11,8375 NOK
Podkladové aktivum	EURO / NORWEGIAN KRONER (EUR/NOK)
Cena podkladového aktiva (datum)	11,7753 (18.09.24)
Cena vypořádání (datum)	11,86 (17.09.24)
Otevřené pozice (futures)	-

Výkonnost a riziko

	1t	6m	1r	3r
Výkonn. (%)	-1,04%	+2,31%	+3,05%	+15,61%
Výkonn. (abs.)	-0,13	+0,27	+0,35	+1,60
Beta	-	-	-	-
Volatilita	7,02	7,44	8,07	9,30

Futures a opce

Související Futures	-
Související Opce	-

51












Minulá výkonnost nezaručuje výkonnost budoucí.

Zdroj: FactSet

Ceny

Ø cena 5 dní Ø objem 5 dní (ks.)	11,889 NOK (52)
Ø cena 30 dní Ø objem 30 dní (ks.)	11,844 NOK (14)
Ø cena 100 dní Ø objem 100 dní (ks.)	11,720 NOK (18)
Ø cena 250 dní Ø objem 250 dní (ks.)	11,632 NOK (9)
YTD Max datum	12,130 NOK (05.08.2024)
YTD Min datum	11,309 NOK (12.01.2024)
52týdenní max. datum	12,130 NOK (05.08.2024)
52týdenní min. datum	11,248 NOK (26.12.2023)

Aktuální analýzy a prognózy

Z trhů		
Datum	Nadpis	Stáhnout
18.09.2024	 CZ Ranní restart	
17.09.2024	 Ranní restart: Kapacita, VŠ, giga lis a trolení	
16.09.2024	 Měsíčník EU aktualit, číslo 251, září 2024	
16.09.2024	 Slovenia Y24 GDP outlook taking a hit, with growth profile expected to strengthen in 2025-26	
16.09.2024	 Croatia Croatia joining 'A' rating club	