

## EUR/NOK FUTURE (ENK) - CMG/C2

20.08.2024 21:13:18

Cena

11,71 NOK

Změna  -0,13% (-0,02)

## Základní údaje

Symbol	ENKC2
Burza	Chicago Mercantile Exchange - Globex
Měna	NOK
Typ cenného papíru	Future
Podkladové aktivum	EURO / NORWEGIAN KRONER (EUR/NOK)
Splatnost	12-2024
Velikost obchodu	125.000

## Tržní data

Nákup (částka)	11,70 NOK (5)
Prodej (částka)	11,7325 NOK (5)
Otevírací cena	11,71 NOK
Max	11,71 NOK
Min	11,71 NOK
Závěrečná cena (předchozí den)	11,725 NOK
Podkladové aktivum	EURO / NORWEGIAN KRONER (EUR/NOK)
Cena podkladového aktiva (datum)	11,6825 (20.08.24)
Cena vypořádání (datum)	11,71 (20.08.24)
Otevřené pozice (futures)	-

## Výkonnost a riziko

	1t	6m	1r	3r
Výkonn. (%)	-1,16%	+3,03%	+0,97%	+10,60%
Výkonn. (abs.)	-0,14	+0,34	+0,11	+1,12
Beta	-	-	-	-
Volatilita	5,16	7,11	7,94	9,29

## Futures a opce

Související Futures	-
Související Opce	-

51









Minulá výkonnost nezaručuje výkonnost budoucí.

Zdroj: FactSet

## Ceny

Ø cena 5 dní   Ø objem 5 dní (ks.)	11,78 NOK (0)
Ø cena 30 dní   Ø objem 30 dní (ks.)	11,88 NOK (0)
Ø cena 100 dní   Ø objem 100 dní (ks.)	11,70 NOK (14)
Ø cena 250 dní   Ø objem 250 dní (ks.)	11,61 NOK (9)
YTD Max   datum	12,13 NOK (05.08.2024)
YTD Min   datum	11,31 NOK (12.01.2024)
52týdenní max.   datum	12,13 NOK (05.08.2024)
52týdenní min.   datum	11,25 NOK (26.12.2023)

## Aktuální analýzy a prognózy

Z trhů		
Datum	Nadpis	Stáhnout
20.08.2024	 Ranní restart: studená, nepodmíněná a depresivní	
20.08.2024	 CEE Special Report   Social Development Goals in the region	
19.08.2024	 Ranní restart: obrat, adaptace, alkohol vs. zelenina a kabely	
19.08.2024	 Poland's monthly data as tipping point for upward growth revisions	
16.08.2024	 Ranní restart	