

NIKKEI 225 FUTURE (NKD) - CMG/202612

27.01.2023 22:00:37

Cena
26.410,00 USD

Změna  -0,38% (-100,00)

Základní údaje

| | |
|--------------------|--------------------------------------|
| Symbol | NKDZ26 |
| Burza | Chicago Mercantile Exchange - Globex |
| Měna | USD |
| Typ cenného papíru | Future |
| Podkladové aktivum | NIKKEI 225 |
| Splatnost | 12-2026 |
| Velikost obchodu | 1 |

Tržní data

| | |
|----------------------------------|----------------------|
| Nákup (částka) | - USD (-) |
| Prodej (částka) | - USD (-) |
| Otevírací cena | 26.410,00 USD |
| Max | 26.410,00 USD |
| Min | 26.410,00 USD |
| Závěrečná cena (předchozí den) | 26.510,00 USD |
| Podkladové aktivum | NIKKEI 225 |
| Cena podkladového aktiva (datum) | - (-) |
| Cena vypořádání (datum) | 26.410,00 (27.01.23) |
| Otevřené pozice (futures) | - |

Výkonnost a riziko

| | 6m | 1r | 3r |
|----------------|---------|-----------|-------|
| Výkonn. (%) | +2,84% | +11,39% | - |
| Výkonn. (abs.) | +730,00 | +2.700,00 | - |
| Beta | - | - | - |
| Volatilita | 24,98 | 24,21 | 21,66 |

Futures a opce

| | |
|---------------------|---|
| Související Futures | - |
| Související Opce | - |

51









Minulá výkonnost nezaručuje výkonnost budoucí.
Zdroj: FactSet

Ceny

| | |
|--|----------------------------|
| Ø cena 5 dní Ø objem 5 dní (ks.) | 26.332,00 USD (0) |
| Ø cena 30 dní Ø objem 30 dní (ks.) | 25.590,33 USD (0) |
| Ø cena 100 dní Ø objem 100 dní (ks.) | 25.588,45 USD (0) |
| Ø cena 250 dní Ø objem 250 dní (ks.) | 25.090,82 USD (0) |
| YTD Max datum | 26.510,00 USD (26.01.2023) |
| YTD Min datum | 24.735,00 USD (05.01.2023) |
| 52týdenní max. datum | 29.110,00 USD (01.12.2022) |
| 52týdenní min. datum | 22.515,00 USD (08.03.2022) |

Současné analýzy

| Z trhů | | | |
|------------|---|---------------------------------|---|
| Datum | | Nadpis | Stáhnout |
| 20.12.2022 |  | Slightly weaker dollar expected |  |
| 28.11.2022 |  | Global Equity Ratings |  |
| 15.09.2022 |  | Easing for the Euro |  |
| 08.08.2022 |  | Global Equity Ratings |  |
| 21.07.2022 |  | Euro under pressure |  |