

HENKEL PREF. (HENG) - EUX/20231215

12.08.2022 18:52:44

Cena
64,7225 EURZměna  0,53% (0,34)

Základní údaje

Symbol	HENGZ23
Burza	Eurex
Měna	EUR
Typ cenného papíru	Future
Podkladové aktivum	HENKEL AG & CO VZ
Splatnost	12-2023
Velikost obchodu	100

Tržní data

Nákup (částka)	- EUR (-)
Prodej (částka)	- EUR (-)
Otevírací cena	64,7225 EUR
Max	64,7225 EUR
Min	64,7225 EUR
Závěrečná cena (předchozí den)	64,3796 EUR
Podkladové aktivum	HENKEL AG & CO VZ
Cena podkladového aktiva (datum)	64,78 (12.08.22)
Cena vypořádání (datum)	64,72 (12.08.22)
Otevřené pozice (futures)	0

Výkonnost a riziko

	6m	1r	3r
Výkonn. (%)	-11,24%	-22,34%	-
Výkonn. (abs.)	-8,20	-18,62	-
Beta	-	-	-
Volatilita	27,59	27,93	23,98

Futures a opce

Související Futures	-
Související Opce	-


















Minulá výkonnost nezaručuje výkonnost budoucí.
Zdroj: FactSet

Ceny

Ø cena 5 dní Ø objem 5 dní (ks.)	64,6179 EUR (0)
Ø cena 30 dní Ø objem 30 dní (ks.)	62,0702 EUR (0)
Ø cena 100 dní Ø objem 100 dní (ks.)	60,9241 EUR (0)
Ø cena 250 dní Ø objem 250 dní (ks.)	67,4280 EUR (0)
YTD Max datum	79,0559 EUR (14.01.2022)
YTD Min datum	57,7210 EUR (01.04.2022)
52týdenní max. datum	82,0040 EUR (13.08.2021)
52týdenní min. datum	57,7210 EUR (01.04.2022)

Současné analýzy

Podkladová aktiva	Sektory	Z trhů	
Datum		Nadpis	Stáhnout
04.05.2022	 	Global Equity Ratings	
27.04.2022	 	Global Equity Ratings	
14.04.2022	 	Global Equity Ratings	
29.03.2022	 	Global Equity Ratings	
10.03.2022	 	Global Equity Ratings	

51