

JOHNSON & JOHNSON (JNJF) - EUX/20231215

04.10.2022 18:52:26

Cena
167,8729 USDZměna  1,30% (2,16)

Základní údaje

Symbol	JNJFZ23
Burza	Eurex
Měna	USD
Typ cenného papíru	Future
Podkladové aktivum	JOHNSON & JOHNSON
Splatnost	12-2023
Velikost obchodu	100

Tržní data

Nákup (částka)	- USD (-)
Prodej (částka)	- USD (-)
Otevírací cena	167,8729 USD
Max	167,8729 USD
Min	167,8729 USD
Závěrečná cena (předchozí den)	165,7162 USD
Podkladové aktivum	JOHNSON & JOHNSON
Cena podkladového aktiva (datum)	165,62 (04.10.22)
Cena vypořádání (datum)	167,87 (04.10.22)
Otevřené pozice (futures)	0

Výkonnost a riziko

	6m	1r	3r
Výkonn. (%)	-4,58%	+12,28%	-
Výkonn. (abs.)	-8,07	+18,36	-
Beta	-	-	-
Volatilita	16,07	18,60	17,95

Futures a opce















Související Futures	-
Související Opce	-

Minulá výkonnost nezaručuje výkonnost budoucí.
Zdroj: FactSet

Ceny

Ø cena 5 dní Ø objem 5 dní (ks.)	167,8817 USD (0)
Ø cena 30 dní Ø objem 30 dní (ks.)	167,6871 USD (0)
Ø cena 100 dní Ø objem 100 dní (ks.)	173,1980 USD (0)
Ø cena 250 dní Ø objem 250 dní (ks.)	168,4606 USD (0)
YTD Max datum	186,4832 USD (27.04.2022)
YTD Min datum	153,2256 USD (24.02.2022)
52týdenní max. datum	186,4832 USD (27.04.2022)
52týdenní min. datum	149,5862 USD (06.10.2021)

Současné analýzy

Podkladová aktiva	Sektory	Z trhů	
Datum		Nadpis	Stáhnout
26.09.2022	 	Global Equity Ratings	
01.09.2022	 	Global Equity Ratings	
25.08.2022	 	Global Equity Ratings	
18.08.2022	 	Global Equity Ratings	
08.08.2022	 	Global Equity Ratings	

51