

JOHNSON & JOHNSON (JNMF) - EUX/20231215

08.08.2022 18:33:09

Cena
172,0729 USDZměna  0,01% (0,01)

Základní údaje

Symbol	JNMFZ23
Burza	Eurex
Měna	USD
Typ cenného papíru	Future
Podkladové aktivum	JOHNSON & JOHNSON
Splatnost	12-2023
Velikost obchodu	100

Tržní data

Nákup (částka)	- USD (-)
Prodej (částka)	- USD (-)
Otevírací cena	172,0729 USD
Max	172,0729 USD
Min	172,0729 USD
Závěrečná cena (předchozí den)	172,0604 USD
Podkladové aktivum	JOHNSON & JOHNSON
Cena podkladového aktiva (datum)	170,19 (08.08.22)
Cena vypořádání (datum)	172,07 (08.08.22)
Otevřené pozice (futures)	0

Výkonnost a riziko

	6m	1r	3r
Výkonn. (%)	+2,89%	+5,27%	-
Výkonn. (abs.)	+4,84	+8,62	-
Beta	-	-	-
Volatilita	19,41	18,48	18,31

Futures a opce

Související Futures	-
Související Opce	-

180.00

170.00

160.00

150.00

140.00











12.2020 03.2021 06.2021 09.2021 12.2021 03.2022 06.2022

Minulá výkonnost nezaručuje výkonnost budoucí.
Zdroj: FactSet

Ceny

Ø cena 5 dní Ø objem 5 dní (ks.)	174,7693 USD (0)
Ø cena 30 dní Ø objem 30 dní (ks.)	176,9179 USD (0)
Ø cena 100 dní Ø objem 100 dní (ks.)	177,4188 USD (0)
Ø cena 250 dní Ø objem 250 dní (ks.)	167,1388 USD (0)
YTD Max datum	186,4832 USD (27.04.2022)
YTD Min datum	153,2256 USD (24.02.2022)
52týdenní max. datum	186,4832 USD (27.04.2022)
52týdenní min. datum	149,5103 USD (04.10.2021)

Současné analýzy

Podkladová aktiva	Sektory	Z trhů	
Datum		Nadpis	Stáhnout
08.08.2022		Global Equity Ratings	
25.07.2022		Global Equity Ratings	
19.07.2022		Global Equity Ratings	
29.06.2022		Global Equity Ratings	
25.05.2022		Global Equity Ratings	

51