

MERCK & CO. INC. FUTURE (MCCF) - EUX/202312

05.06.2023 18:45:59

Cena
114,2546 USDZměna  1,05% (1,19)

Základní údaje

Symbol	MCCFZ23
Burza	Eurex
Měna	USD
Typ cenného papíru	Future
Podkladové aktivum	MERCK & CO. INC.
Splatnost	12-2023
Velikost obchodu	100

Tržní data

Nákup (částka)	- USD (-)
Prodej (částka)	- USD (-)
Otevírací cena	114,2546 USD
Max	114,2546 USD
Min	114,2546 USD
Závěrečná cena (předchozí den)	113,0677 USD
Podkladové aktivum	MERCK & CO. INC.
Cena podkladového aktiva (datum)	113,11 (05.06.23)
Cena vypořádání (datum)	114,25 (05.06.23)
Otevřené pozice (futures)	0

Výkonnost a riziko

	1t	6m	1r	3r
Výkonn. (%)	+1,45%	+2,53%	+28,51%	-
Výkonn. (abs.)	+1,63	+2,82	+25,35	-
Beta	-	-	-	-
Volatilita	21,06	21,30	20,64	23,69

Futures a opce

Související Futures	-
Související Opce	-










Minulá výkonnost nezaručuje výkonnost budoucí.
Zdroj: FactSet

Ceny

Ø cena 5 dní Ø objem 5 dní (ks.)	112,2964 USD (0)
Ø cena 30 dní Ø objem 30 dní (ks.)	115,9725 USD (0)
Ø cena 100 dní Ø objem 100 dní (ks.)	111,9303 USD (0)
Ø cena 250 dní Ø objem 250 dní (ks.)	102,8778 USD (0)
YTD Max datum	120,7823 USD (03.05.2023)
YTD Min datum	104,3970 USD (03.02.2023)
52týdenní max. datum	120,7823 USD (03.05.2023)
52týdenní min. datum	83,6597 USD (14.06.2022)

Aktuální analýzy a prognózy

Podkladová aktiva	Sektory	Z trhů	
Datum		Nadpis	Stáhnout
01.06.2023		Global Equity Ratings	
24.05.2023		Global Equity Ratings	
03.05.2023		Global Equity Ratings	
25.04.2023		Global Equity Ratings	
28.03.2023		Global Equity Ratings	

51