

DO & CO (DOCF) - EUX/20221216

04.10.2022 18:52:30

Cena
72,7993 EURZměna  3,70% (2,60)

Základní údaje

Symbol	DOCFZ22
Burza	Eurex
Měna	EUR
Typ cenného papíru	Future
Podkladové aktivum	DO & CO AG
Splatnost	12-2022
Velikost obchodu	100

Tržní data

Nákup (částka)	- EUR (-)
Prodej (částka)	- EUR (-)
Otevírací cena	72,7993 EUR
Max	72,7993 EUR
Min	72,7993 EUR
Závěrečná cena (předchozí den)	70,202 EUR
Podkladové aktivum	DO & CO AG
Cena podkladového aktiva (datum)	1.324,70 (05.10.22)
Cena vypořádání (datum)	72,80 (04.10.22)
Otevřené pozice (futures)	0

Výkonnost a riziko

	6m	1r	3r
Výkonn. (%)	-1,51%	+0,71%	-
Výkonn. (abs.)	-1,12	+0,52	-
Beta	-	-	-
Volatilita	37,76	44,13	47,32

Futures a opce

Související Futures	-
Související Opce	-

51









Minulá výkonnost nezaručuje výkonnost budoucí.
Zdroj: FactSet

Ceny

Ø cena 5 dní Ø objem 5 dní (ks.)	69,8439 EUR (0)
Ø cena 30 dní Ø objem 30 dní (ks.)	75,4882 EUR (0)
Ø cena 100 dní Ø objem 100 dní (ks.)	79,1055 EUR (0)
Ø cena 250 dní Ø objem 250 dní (ks.)	78,6147 EUR (0)
YTD Max datum	92,0709 EUR (09.02.2022)
YTD Min datum	67,7041 EUR (29.09.2022)
52týdenní max. datum	92,0709 EUR (09.02.2022)
52týdenní min. datum	64,4830 EUR (30.11.2021)

Současné analýzy

Sektory	Z trhů		
Datum		Nadpis	Stáhnout
05.10.2022		Global Equity Ratings	
26.09.2022		Global Equity Ratings	
01.09.2022		Global Equity Ratings	
25.08.2022		Global Equity Ratings	
18.08.2022		Global Equity Ratings	