

## COLT CZ GROUP SE CZK0.10

ISIN: CZ0009008942 WKN: -

## Přehled

30.09.2022 08:05:27

Cena

21,95 EUR

Změna  0,00% (0,00)

## Základní údaje

ISIN	CZ0009008942
Symbol	CZG
Burza	Frankfurt
Měna	EUR
Sektor	-
Typ cenného papíru	Akcie
Tržní kapitalizace (mil.)	751 EUR
Benchmark	PX INDEX

## Tržní data

Nákup (částka)	-
Prodej (částka)	-
Otevírací cena	21,95 EUR
Max	21,95 EUR
Min	21,95 EUR
Závěrečná cena (předchozí den)	21,95 EUR
Cena vážená obchodovaným objemem	22,76481 EUR
Objem (kusy)	0
Obchodovaný objem	0,00
Počet obchodů	1
Poslední zobchodovaný počet	0

## Futures a opce

Související Futures	-
Související Opce	-












51

Minulá výkonnost nezaručuje výkonnost budoucí.

Zdroj: FactSet

## Aktuální analýzy a prognózy

## Z trhů

Datum	Nadpis	Stáhnout
30.09.2022	 České shrnutí reportu na VIG	
30.09.2022	 Akciové trhy - denní zpráva	
29.09.2022	 Akciové trhy - denní zpráva	
27.09.2022	 Central banks in the spotlight	
27.09.2022	 Akciové trhy - denní zpráva	

## Všechny burzy pro COLT CZ GROUP SE CZK0.10

Burza 	Datum	Čas	Cena	Obchodovaný objem (mil.)	Počet obchodů
Stuttgart	30.09.2022	14:32	21,65 EUR	0,00	4
Prague Stock Exchange	30.09.2022	16:09	546,00 CZK	5,29	69

Munich	30.09.2022	08:03	22,55 EUR	0,00	1
Frankfurt	30.09.2022	08:05	21,95 EUR	0,00	1
FINRA other OTC Issues	29.09.2022	18:24	20,50 USD	0,00	2
Duesseldorf	30.09.2022	21:02	21,85 EUR	0,00	11
Berlin	30.09.2022	08:10	21,85 EUR	0,00	1

## Detaily

30.09.2022 08:05:27

Cena

21,95 EUR

Změna



0,00% (0,00)

### Základní údaje

ISIN	CZ0009008942
Symbol	CZG
Burza	Frankfurt
Měna	EUR
Sektor	-
Typ cenného papíru	Akcie
Tržní kapitalizace (mil.)	751 EUR
Benchmark	PX INDEX

### Tržní data

Nákup (částka)	-
Prodej (částka)	-
Otevírací cena	21,95 EUR
Max	21,95 EUR
Min	21,95 EUR
Závěrečná cena (předchozí den)	21,95 EUR
Cena vážená obchodovaným objemem	22,76481 EUR
Objem (kusy)	0
Obchodovaný objem	0,00
Počet obchodů	1
Poslední zobchodovaný počet	0

### Výkonnost a riziko

	6m	1r	3r
Výkonn. (%)	-11,85%	+7,07%	-
Výkonn. (abs.)	-2,95	+1,45	-
Beta	0,25	0,39	0,24
Volatilita	29,80	38,06	37,62

51



Minulá výkonnost nezaručuje výkonnost budoucí.

Zdroj: FactSet

### Ceny

Ø cena 5 dní   Ø objem 5 dní (ks.)	22,13 EUR (5)
Ø cena 30 dní   Ø objem 30 dní (ks.)	21,81 EUR (7)
Ø cena 100 dní   Ø objem 100 dní (ks.)	22,46 EUR (83)
Ø cena 250 dní   Ø objem 250 dní (ks.)	21,96 EUR (63)
YTD Max   datum	25,60 EUR (27.05.2022)
YTD Min   datum	19,95 EUR (25.02.2022)
52týdenní max.   datum	25,60 EUR (27.05.2022)
52týdenní min.   datum	19,45 EUR (29.11.2021)

## Profil společnosti

### Logo společnosti

#### Kontakty

CZG CESKA ZBROJOVKA GROUP SE

--

----

Telefon:-

Fax:-

E-mail:-

### Profil společnosti

-