

CARASENT ASA

ISIN: NO0010123060

WKN: -

Přehled

28.06.2024 15:36:50

Cena
1,58 EURZměna  3,27% (0,05)

Základní údaje

ISIN NO0010123060

Symbol CARA

Burza Stuttgart

Měna EUR

Sektor Chemical /
Pharmaceutical / HealthTyp cenného
papíru AkcieTržní
kapitalizace (mil.) 116 EUR

Benchmark S&P 500

Tržní data

Nákup (částka) - (0)

Prodej (částka) - (0)

Otevírací cena 1,515
EURMax 1,585
EURMin 1,515
EURZávěrečná cena (předchozí den) 1,53
EURCena vážená obchodovaným
objemem -

Objem (kusy) 0

Obchodovaný objem 0,00

Počet obchodů 11

Poslední zobchodovaný počet 0

Futures a opce

Související Futures -

Související Opce -








51



Minulá výkonnost nezaručuje výkonnost budoucí.

Zdroj: FactSet

Aktuální analýzy a prognózy

Sektory	Z trhů	
Datum	Nadpis	Stáhnout
21.06.2024	 Global Equity Ratings	
14.06.2024	 Global Equity Ratings	
29.05.2024	 Global Equity Ratings	
26.04.2024	 Global Equity Ratings	
03.04.2024	 Global Equity Ratings	

Všechny burzy pro CARASENT ASA

Burza 	Datum	Čas	Cena	Obchodovaný objem (mil.)	Počet obchodů
Stuttgart	28.06.2024	15:36	1,58 EUR	0,00	11
London Stock Exchange	11.06.2021	17:30	32,50 NOK	0,06	1

Frankfurt	28.06.2024	17:15	1,58 EUR	0,00	9
First North Stockholm	20.06.2024	18:00	17,00 NOK	0,09	4
FINRA other OTC Issues	-	-	-	0,00	-
Duesseldorf	28.06.2024	19:30	1,57 EUR	0,00	6

Detaily

28.06.2024 15:36:50

Cena
1,58 EURZměna ▲ 3,27% (0,05)

Základní údaje

ISIN	NO0010123060
Symbol	CARA
Burza	Stuttgart
Měna	EUR
Sektor	Chemical / Pharmaceutical / Health
Typ cenného papíru	Akcie
Tržní kapitalizace (mil.)	116 EUR
Benchmark	S&P 500

Tržní data

Nákup (částka)	- (0)
Prodej (částka)	- (0)
Otevírací cena	1,515 EUR
Max	1,585 EUR
Min	1,515 EUR
Závěrečná cena (předchozí den)	1,53 EUR
Cena vážená obchodovaným objemem	-
Objem (kusy)	0
Obchodovaný objem	0,00
Počet obchodů	11
Poslední zobchodovaný počet	0

Výkonnost a riziko

	6m	1r	3r
Výkonn. (%)	+59,60%	+21,91%	-48,62%
Výkonn. (abs.)	+0,59	+0,28	-1,50
Beta	-0,34	0,00	0,29
Volatilita	88,28	85,05	72,28

51



Minulá výkonnost nezaručuje výkonnost budoucí.
Zdroj: FactSet

Ceny

Ø cena 5 dní Ø objem 5 dní (ks.)	1,52 EUR (0)
Ø cena 30 dní Ø objem 30 dní (ks.)	1,57 EUR (0)
Ø cena 100 dní Ø objem 100 dní (ks.)	1,22 EUR (33)
Ø cena 250 dní Ø objem 250 dní (ks.)	1,16 EUR (23)
YTD Max datum	1,66 EUR (14.06.2024)
YTD Min datum	0,84 EUR (06.02.2024)
52týdenní max. datum	1,66 EUR (14.06.2024)
52týdenní min. datum	0,75 EUR (13.12.2023)

Profil společnosti

Logo společnosti



Profil společnosti

-

Kontakty

CARASENT

--

Nesoyveien 4 1396 Billingstad

Telefon:+46 733 55 0935

Fax:-

E-mail:-