

## COLT CZ GROUP SE CZK0.10

ISIN: CZ0009008942 WKN: -

## Přehled

07.05.2024 16:15:23

Cena  
683,00 CZKZměna  0,44% (3,00)

## Základní údaje

|                           |                       |
|---------------------------|-----------------------|
| ISIN                      | CZ0009008942          |
| Symbol                    | CZG                   |
| Burza                     | Prague Stock Exchange |
| Měna                      | CZK                   |
| Sektor                    | -                     |
| Typ cenného papíru        | Akcie                 |
| Tržní kapitalizace (mil.) | 950 EUR               |
| Benchmark                 | PX INDEX              |

## Tržní data

|                                  |                |
|----------------------------------|----------------|
| Nákup (částka)                   | -              |
| Prodej (částka)                  | -              |
| Otevírací cena                   | 680,00 CZK     |
| Max                              | 688,00 CZK     |
| Min                              | 680,00 CZK     |
| Závěrečná cena (předchozí den)   | 680,00 CZK     |
| Cena vážená obchodovaným objemem | 683,157964 CZK |
| Objem (kusy)                     | 15.301         |
| Obchodovaný objem                | 10.453.000,00  |
| Počet obchodů                    | 126            |
| Poslední zobchodovaný počet      | 432            |

## Futures a opce

|                     |   |
|---------------------|---|
| Související Futures | - |
| Související Opce    | - |






51

Minulá výkonnost nezaručuje výkonnost budoucí.

Zdroj: FactSet

## Analýzy a prognózy

## Z trhů

| Datum      | Nadpis  | Stáhnout  |
|------------|---|---|
| 07.05.2024 |  Akciové trhy - denní zpráva |  |
| 06.05.2024 |  Akciové trhy - denní zpráva |  |
| 03.05.2024 |  Akciové trhy - denní zpráva |  |
| 02.05.2024 |  Akciové trhy - denní zpráva |  |
| 30.04.2024 |  Akciové trhy - denní zpráva |  |

## Detaily

07.05.2024 16:15:23

Cena  
683,00 CZK

Změna ▲ 0,44% (3,00)

### Základní údaje

|                           |                       |
|---------------------------|-----------------------|
| ISIN                      | CZ0009008942          |
| Symbol                    | CZG                   |
| Burza                     | Prague Stock Exchange |
| Měna                      | CZK                   |
| Sektor                    | -                     |
| Typ cenného papíru        | Akcie                 |
| Tržní kapitalizace (mil.) | 950 EUR               |
| Benchmark                 | PX INDEX              |

### Tržní data

|                                  |                |
|----------------------------------|----------------|
| Nákup (částka)                   | -              |
| Prodej (částka)                  | -              |
| Otevírací cena                   | 680,00 CZK     |
| Max                              | 688,00 CZK     |
| Min                              | 680,00 CZK     |
| Závěrečná cena (předchozí den)   | 680,00 CZK     |
| Cena vážená obchodovaným objemem | 683,157964 CZK |
| Objem (kusy)                     | 15.301         |
| Obchodovaný objem                | 10.453.000,00  |
| Počet obchodů                    | 126            |
| Poslední zobchodovaný počet      | 432            |

### Výkonnost a riziko

|                | 6m      | 1r      | 3r      |
|----------------|---------|---------|---------|
| Výkonn. (%)    | +23,29% | +14,21% | +84,59% |
| Výkonn. (abs.) | +129,00 | +85,00  | +313,00 |
| Beta           | -0,24   | -0,12   | 0,28    |
| Volatilita     | 18,57   | 15,62   | 21,88   |



51

Minulá výkonnost nezaručuje výkonnost budoucí.

Zdroj: FactSet

### Ceny

|  |                         |
|--|-------------------------|
| Ø cena 5 dní   Ø objem 5 dní (ks.)     | 672,00 CZK (11.925)     |
| Ø cena 30 dní   Ø objem 30 dní (ks.)   | 629,40 CZK (12.346)     |
| Ø cena 100 dní   Ø objem 100 dní (ks.) | 598,93 CZK (13.079)     |
| Ø cena 250 dní   Ø objem 250 dní (ks.) | 575,54 CZK (11.227)     |
| YTD Max   datum                        | 688,00 CZK (07.05.2024) |
| YTD Min   datum                        | 533,00 CZK (02.01.2024) |
| 52týdenní max.   datum                 | 688,00 CZK (07.05.2024) |
| 52týdenní min.   datum                 | 518,00 CZK (14.12.2023) |

### Arbitrážní výhledy

| Burza <span style="font-size: small;">📍</span> | Datum      | Čas   | Cena       | Obchodovaný objem (mil.) | Počet obchodů |
|--|------------|-------|------------|--------------------------|---------------|
| Stuttgart                                      | 08.05.2024 | 16:32 | 26,70 EUR  | 0,00                     | 3             |
| Prague Stock Exchange                          | 07.05.2024 | 16:15 | 683,00 CZK | 10,45                    | 126           |
| Munich   | 08.05.2024 | 08:05 | 26,90 EUR  | 0,00                     | 2             |
| Frankfurt                                      | 08.05.2024 | 12:55 | 27,75 EUR  | 0,00                     | 1             |
| FINRA other OTC Issues                         | 11.04.2024 | 15:46 | 25,85 USD  | 0,01                     | 2             |
| Duesseldorf                                    | 08.05.2024 | 19:31 | 27,05 EUR  | 0,00                     | 7             |
| Berlin   | 08.05.2024 | 08:13 | 26,85 EUR  | 0,00                     | 2             |

## Profil společnosti

### Logo společnosti

#### Kontakty

CZG CESKA ZBROJOVKA GROUP SE

--

----

Telefon:-

Fax:-

E-mail:-

### Profil společnosti

-