

## BEL 20 INDEX

ISIN: BE0389555039

WKN: -

## Přehled

15.08.2024 18:05:02

Cena

4.081,66 EUR

Změna ▲ 1,18% (47,43)

## Základní údaje

ISIN BE0389555039

Symbol BEL20

Stát Belgium

Nástroje v indexu 20

Typ indexu Price Index

Typ cenného papíru Index

## Tržní data

Otevírací cena 4.043,25

EUR

Max 4.081,66

EUR

Min 4.039,91

EUR

Závěrečná cena (předchozí

4.034,23

den) EUR

Obchodovaný objem (mil.) 2.777.219

Objem (kusy) 164.636.365

## TOP 5

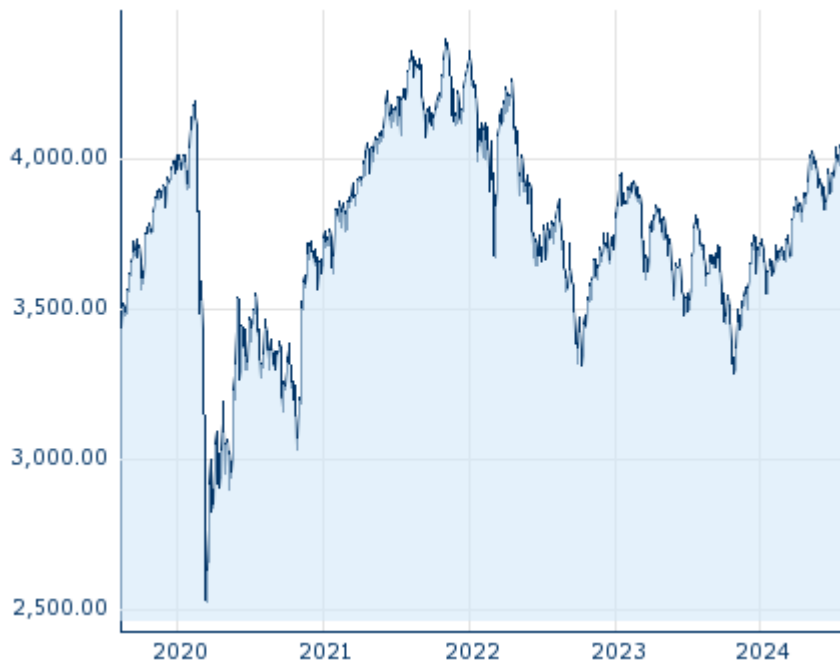
Název	Cena	+ - (%)	Trend
KBC GROEP	70,12	+3,64	<span style="color: green;">▲</span>
MELEXIS N...	80,50	+2,81	<span style="color: green;">▲</span>
UMICORE S...	11,34	+2,72	<span style="color: green;">▲</span>
SYENSQO SA	70,57	+2,57	<span style="color: green;">▲</span>
AZELIS GRO...	17,48	+1,98	<span style="color: green;">▲</span>

Denní 1t 1m 6m 1r 3r

## FLOP 5

Název	Cena	+ - (%)	Trend
ELIA GROUP...	95,75	-1,34	<span style="color: red;">▼</span>
LOTUS BAKE...	10.760,00	-1,28	<span style="color: red;">▼</span>
WAREHOUSES...	24,72	-0,56	<span style="color: gray;">→</span>

51



Minulá výkonnost nezaručuje výkonnost budoucí.

Zdroj: FactSet

## Atuální analýzy a prognózy

## Z trhů

Datum	Nadpis	Stáhnout
12.08.2024	Global Equity Ratings	
09.08.2024	Week Ahead	
02.08.2024	Week Ahead	
31.07.2024	Credit Markets Weekly	
26.07.2024	Week Ahead	

COFINIMMO ... 61,80 -0,16 ↘

Denní 1t 1m 6m 1r 3r

**Futures a opce**

Související Futures -

Související Opce -

## Detaily

15.08.2024 18:05:02

Cena

4.081,66 EUR

Změna



1,18% (47,43)

### Základní údaje

ISIN	BE0389555039
Symbol	BEL20
Stát	Belgium
Typ cenného papíru	Index
Nástroje v indexu	20

### Tržní data

Otevírací cena	4.043,25 EUR
Max	4.081,66 EUR
Min	4.039,91 EUR
Závěrečná cena (předchozí den)	4.034,23 EUR
Obchodovaný objem (mil.)	2.777.219
Objem (kusy)	164.636.365

### Výkonnost a riziko

	6m	1r	3r
Výkonn. (%)	+10,48%	+11,14%	-6,43%
Výkonn. (abs.)	+387,28	+409,26	-280,31
Beta	-	-	-
Volatilita	12,55	13,18	15,19


























Minulá výkonnost nezaručuje výkonnost budoucí.

Zdroj: FactSet

### Ceny

Ø cena 5 dní   Ø objem 5 dní (ks.)	4.053,12 EUR (1.313.116)
Ø cena 30 dní   Ø objem 30 dní (ks.)	4.024,20 EUR (3.537.204)
Ø cena 100 dní   Ø objem 100 dní (ks.)	3.940,75 EUR (4.323.709)
Ø cena 250 dní   Ø objem 250 dní (ks.)	3.742,45 EUR (4.874.521)
YTD Max   datum	4.171,29 EUR (31.07.2024)
YTD Min   datum	3.550,65 EUR (18.01.2024)
52týdenní max.   datum	4.171,29 EUR (31.07.2024)
52týdenní min.   datum	3.271,53 EUR (26.10.2023)

## Složení

Název  ISIN	Cena	Změna %  Změna +/-	Výkonnost 	Datum Čas	Obrat v kusech  Peněžní obrat 
ACKERMANS & VAN HAAREN N.... BE0003764785	173,40	0,76% 1,30		15.08.24 17:35:07	15.403 2.661.989,00
AEDIFICA NV BE0003851681	61,65	0,08% 0,05		15.08.24 17:35:02	46.857 2.885.285,00
AGEAS SA/NV BE0974264930	43,34	1,17% 0,50		15.08.24 17:35:23	194.809 8.426.752,00
ANHEUSER-BUSCH INBEV SA BE0974293251	55,20	0,51% 0,28		15.08.24 17:39:33	1.119.344 61.605.730,00
ARGENX SE NL0010832176	479,30	0,29% 1,40		15.08.24 17:35:10	38.343 18.364.019,00
AZELIS GROUP N.V. BE0974400328	17,48	1,98% 0,34		15.08.24 17:29:41	96.895 689.168,00
COFINIMMO SA NPV BE0003593044	61,80	-0,16% -0,10		15.08.24 17:35:24	29.927 1.695.664,00
D'IETEREN GROUP SA/NV BE0974259880	213,00	1,53% 3,20		15.08.24 17:35:15	21.282 3.572.468,00
ELIA GROUP SA BE0003822393	95,75	-1,34% -1,30		15.08.24 17:35:05	28.131 2.594.983,00
GALAPAGOS N.V. BE0003818359	22,20	0,36% 0,08		15.08.24 17:38:19	96.643 2.142.723,00
GROUPE BRUXELLES LAMBERT ... BE0003797140	67,45	1,43% 0,95		15.08.24 17:35:05	72.774 4.894.961,00
KBC GROEP BE0003565737	70,12	3,64% 2,46		15.08.24 17:36:04	511.160 35.134.700,00
LOTUS BAKERIES NV BE0003604155	10.760,00	-1,28% -140,00		15.08.24 17:35:20	248 2.681.260,00
MELEXIS N.V. BE0165385973	80,50	2,81% 2,20		15.08.24 17:38:57	22.840 1.827.874,00
SOFINA S.A. BE0003717312	213,80	0,38% 0,80		15.08.24 17:29:50	17.713 2.801.120,00
SOLVAY SA BE0003470755	30,92	1,44% 0,44		15.08.24 17:35:11	125.365 3.866.694,00
SYENSQO SA BE0974464977	70,57	2,57% 1,77		15.08.24 17:37:51	91.079 6.322.551,00
UCB S.A. BE0003739530	153,30	1,89% 2,85		15.08.24 17:35:18	271.977 41.358.803,00
UMICORE S.A. BE0974320526	11,34	2,72% 0,30		15.08.24 17:39:29	703.510 7.935.003,00
WAREHOUSES DE PAUW S.C.A. BE0974349814	24,72	-0,56% -0,14		15.08.24 17:36:44	140.178 3.470.046,00