

## BEL 20 INDEX

ISIN: BE0389555039

WKN: -

## Přehled

24.06.2024 17:12:15

Cena

3.962,88 EUR

Změna



1,77% (68,83)

## Základní údaje

ISIN BE0389555039

Symbol BEL20

Stát Belgium

Nástroje v indexu 20

Typ indexu Price Index

Typ cenného papíru Index

## Tržní data

Otevírací cena 3.940,51 EUR

Max 3.970,08 EUR

Min 3.932,75 EUR

Závěrečná cena (předchozí den) 3.894,05 EUR

Obchodovaný objem (mil.) 2.354.504

Objem (kusy) 186.571.109

## TOP 5

Název	Cena	+ - (%)	Trend
ARGENX SE	401,50	+7,99	
SOLVAY SA	33,38	+5,23	
UMICORE S....	14,89	+4,93	
ANHEUSER-B...	56,70	+2,98	
SOFINA S.A...	217,40	+1,30	

Denní 1t 1m 6m 1r 3r

## FLOP 5

Název	Cena	+ - (%)	Trend
MELEXIS N....	82,60	-1,02	
UCB S.A.	137,95	-0,83	
AZELIS GRO...	18,00	-0,55	
LOTUS	9.990,00	-0,10	



Minulá výkonnost nezaručuje výkonnost budoucí.

Zdroj: FactSet

## Atuální analýzy a prognózy

Z trhů			
Datum		Nadpis	Stáhnout
21.06.2024		Week Ahead	
21.06.2024		Global Equity Ratings	
14.06.2024		Week Ahead	
14.06.2024		Global Equity Ratings	
12.06.2024		Credit Markets Weekly	

51

BAKE...

Denní 1t 1m 6m 1r 3r

**Futures a opce**

Související Futures -

Související Opce -

## Detaily

24.06.2024 17:12:15

Cena

**3.962,88** EUR

Změna



1,77% (68,83)

### Základní údaje

ISIN	BE0389555039
Symbol	BEL20
Stát	Belgium
Typ cenného papíru	Index
Nástroje v indexu	20

### Tržní data

Otevírací cena	3.940,51 EUR
Max	3.970,08 EUR
Min	3.932,75 EUR
Závěrečná cena (předchozí den)	3.894,05 EUR
Obchodovaný objem (mil.)	2.354.504
Objem (kusy)	186.571.109

### Výkonnost a riziko

	6m	1r	3r
Výkonn. (%)	+7,58%	+9,41%	-6,28%
Výkonn. (abs.)	+274,39	+334,92	-260,72
Beta	-	-	-
Volatilita	10,74	12,64	14,97




























Minulá výkonnost nezaručuje výkonnost budoucí.

Zdroj: FactSet

### Ceny

Ø cena 5 dní   Ø objem 5 dní (ks.)	3.868,62 EUR (7.678.890)
Ø cena 30 dní   Ø objem 30 dní (ks.)	3.929,98 EUR (5.213.283)
Ø cena 100 dní   Ø objem 100 dní (ks.)	3.819,71 EUR (5.029.439)
Ø cena 250 dní   Ø objem 250 dní (ks.)	3.689,83 EUR (4.969.263)
YTD Max   datum	4.045,78 EUR (08.05.2024)
YTD Min   datum	3.550,65 EUR (18.01.2024)
52týdenní max.   datum	4.045,78 EUR (08.05.2024)
52týdenní min.   datum	3.271,53 EUR (26.10.2023)

## Složení

Název  ISIN	Cena	Změna %  Změna +/-	Výkonnost 	Datum Čas	Obrat v kusech  Peněžní obrat 
ACKERMANS & VAN HAAREN N.... BE0003764785	166,20	0,79% 1,30		24.06.24 17:09:33	18.191 3.018.091,00
AEDIFICA NV BE0003851681	57,85	1,14% 0,65		24.06.24 17:11:22	16.454 937.235,00
AGEAS SA/NV BE0974264930	43,78	0,64% 0,28		24.06.24 17:11:51	79.556 3.468.278,00
ANHEUSER-BUSCH INBEV SA BE0974293251	56,70	2,98% 1,64		24.06.24 17:11:48	874.262 49.444.903,00
ARGENX SE NL0010832176	401,50	7,99% 29,70		24.06.24 17:12:26	179.595 71.968.545,00
AZELIS GROUP N.V. BE0974400328	18,00	-0,55% -0,10		24.06.24 17:11:49	85.989 1.549.808,00
COFINIMMO SA NPV BE0003593044	57,90	1,22% 0,70		24.06.24 17:05:50	36.957 2.135.866,00
D'IETEREN GROUP SA/NV BE0974259880	197,60	0,56% 1,10		24.06.24 17:12:01	5.768 1.139.099,00
ELIA GROUP SA BE0003822393	92,85	0,05% 0,05		24.06.24 17:12:16	14.075 1.303.395,00
GALAPAGOS N.V. BE0003818359	24,28	0,83% 0,20		24.06.24 17:11:19	28.786 696.548,00
GROUPE BRUXELLES LAMBERT ... BE0003797140	67,75	0,67% 0,45		24.06.24 17:08:09	30.595 2.066.674,00
KBC GROEP BE0003565737	66,90	0,69% 0,46		24.06.24 17:12:22	149.289 9.952.547,00
LOTUS BAKERIES NV BE0003604155	9.990,00	-0,10% -10,00		24.06.24 17:00:31	143 1.427.380,00
MELEXIS N.V. BE0165385973	82,60	-1,02% -0,85		24.06.24 17:11:38	23.694 1.974.295,00
SOFINA S.A. BE0003717312	217,40	1,30% 2,80		24.06.24 17:10:15	20.145 4.353.650,00
SOLVAY SA BE0003470755	33,35	5,14% 1,63		24.06.24 17:12:28	194.924 6.379.988,00
SYENSQO SA BE0974464977	89,12	1,13% 1,00		24.06.24 17:12:23	41.647 3.701.734,00
UCB S.A. BE0003739530	137,95	-0,83% -1,15		24.06.24 17:12:08	100.556 13.941.052,00
UMICORE S.A. BE0974320526	14,89	4,93% 0,70		24.06.24 17:12:21	407.718 6.022.032,00
WAREHOUSES DE PAUW S.C.A. BE0974349814	25,50	0,95% 0,24		24.06.24 17:10:03	48.501 1.233.804,00