

S&P 100 INDEX

ISIN: US78380F1021

WKN: -

Přehled

20.08.2024 22:48:35

Cena

2.705,23 USDZměna ▼ -0,11% (-3,08)

Základní údaje

ISIN	US78380F1021
Symbol	OEX
Stát	USA
Nástroje v indexu	100
Typ indexu	-
Typ cenného papíru	Index

Tržní data

Otevírací cena	2.704,65 USD
Max	2.716,82 USD
Min	2.698,78 USD
Závěrečná cena (předchozí den)	2.708,31 USD
Obchodovaný objem (mil.)	1.187.771.655
Objem (kusy)	3.218.825.469.464

TOP 5

Název	Cena	+ - (%)	Trend
PAYPAL HOL...	71,89	+3,54	▲
ELI LILLY ...	949,97	+3,05	▲
NETFLIX IN...	698,54	+1,45	▲
COLGATE-PA...	103,06	+1,19	▲
PROCTER & ...	170,41	+1,18	▲

Denní 1t 1m 6m 1r 3r

FLOP 5

Název	Cena	+ - (%)	Trend
BOEING CO...	172,10	-4,20	▼
EXXON MOBI...	114,58	-3,33	▼
BANK OF AM...	38,69	-2,47	▼
INTEL CORP...	20,99	-2,46	▼
CHARTER CO...	347,32	-2,18	▼

51



Minulá výkonnost nezaručuje výkonnost budoucí.

Zdroj: FactSet

Atuální analýzy a prognózy

Z trhů

Datum	Nadpis	Stáhnout
16.08.2024	Week Ahead	↓
12.08.2024	Global Equity Ratings	↓
09.08.2024	Week Ahead	↓
02.08.2024	Week Ahead	↓
01.08.2024	US interest rate cut looming	↓

Denní 1t 1m 6m 1r 3r

Futures a opce

Související Futures -

Související Opce -

Detaily

20.08.2024 22:48:35

Cena

2.705,23 USD

Změna

**-0,11% (-3,08)**

Základní údaje

ISIN US78380F1021

Symbol OEX

Stát USA

Typ cenného papíru Index

Nástroje v indexu 100

Tržní data

Otevírací cena 2.704,65 USD

Max 2.716,82 USD

Min 2.698,78 USD

Závěrečná cena (předchozí den) 2.708,31 USD

Obchodovaný objem (mil.) 1.187.771.655

Objem (kusy) 3.218.825.469.464

Výkonnost a riziko

	6m	1r	3r
Výkonn. (%)	+14,96%	+32,65%	+32,51%
Výkonn. (abs.)	+352,06	+665,91	+663,75
Beta	-	-	-
Volatilita	14,64	13,61	18,46



Minulá výkonnost nezaručuje výkonnost budoucí.

Zdroj: FactSet

Ceny









Ø cena 5 dní Ø objem 5 dní (ks.)	2.678,45 USD (1.262.106.693)
Ø cena 30 dní Ø objem 30 dní (ks.)	2.639,84 USD (1.507.053.095)
Ø cena 100 dní Ø objem 100 dní (ks.)	2.559,37 USD (1.252.290.432)
Ø cena 250 dní Ø objem 250 dní (ks.)	2.352,31 USD (1.193.521.486)
YTD Max datum	2.758,54 USD (10.07.2024)
YTD Min datum	2.196,91 USD (05.01.2024)
52týdenní max. datum	2.758,54 USD (10.07.2024)
52týdenní min. datum	1.932,10 USD (27.10.2023)

Složení

Strana 1 z 4

<< <

> >>

Název  ISIN	Cena	Změna %  Změna +/-	Výkonnost 	Datum Čas	Obrat v kusech  Peněžní obrat 
3M COMPANY US88579Y1010	127,70	0,49% 0,62		20.08.24 22:00:01	2.792.905 356.218.481,01
ABBOTT LABS US0028241000	110,77	-1,01% -1,13		20.08.24 22:00:02	5.822.390 645.827.516,43
ABBVIE INC. US00287Y1091	196,15	-0,37% -0,72		20.08.24 22:00:02	3.631.797 711.566.372,80
ACCENTURE PLC IE00B4BNMY34	330,37	0,28% 0,93		20.08.24 22:00:02	1.790.106 590.227.873,42
ADOBE INC. US00724F1012	562,25	-0,15% -0,87		20.08.24 22:00:00	1.219.609 686.502.127,89
ADVANCED MICRO DEVICES IN... US0079031078	156,40	0,72% 1,12		20.08.24 22:00:00	76.851.158 12.119.017.243,21
ALPHABET INC. CLASS C US02079K1079	168,96	0,33% 0,56		20.08.24 22:00:00	12.622.523 2.137.964.936,62
ALTRIA GROUP INC. US02209S1033	51,44	0,23% 0,12		20.08.24 22:00:02	7.306.725 375.591.441,62
AMAZON.COM INC. US0231351067	178,88	0,37% 0,66		20.08.24 22:00:00	26.255.204 4.683.789.716,57
AMERICAN EXPRESS CO US0258161092	253,08	-0,38% -0,97		20.08.24 22:00:02	1.659.736 420.210.732,92
AMERICAN INTERNATIONAL GR... US0268747849	73,88	-0,74% -0,55		20.08.24 22:00:02	2.672.348 197.843.950,69
AMERICAN TOWER CORP US03027X1000	220,38	0,33% 0,72		20.08.24 22:00:02	1.630.990 358.415.849,02
AMGEN INC. US0311621009	328,55	0,18% 0,58		20.08.24 22:00:00	1.352.600 444.169.331,18
APPLE INC US0378331005	226,51	0,27% 0,62		20.08.24 22:00:00	30.299.033 6.863.636.658,08
AT&T INC. US00206R1023	19,49	0,00% 0,00		20.08.24 22:02:29	20.260.887 394.987.706,40
BANK OF AMERICA CORP. US0605051046	38,69	-2,47% -0,98		20.08.24 22:00:02	44.440.757 1.722.066.540,49
BANK OF NEW YORK MELLON C... US0640581007	65,34	-0,61% -0,40		20.08.24 22:00:02	2.478.615 161.977.779,50
BERKSHIRE HATHAWAY INC. C... US0846707026	448,36	-0,09% -0,41		20.08.24 22:01:10	2.906.497 1.302.665.320,27
BLACKROCK INC. US09247X1019	860,97	-1,06% -9,24		20.08.24 22:00:01	348.724 300.736.747,37
BOEING CO., THE US0970231058	172,10	-4,20% -7,54		20.08.24 22:00:02	9.549.138 1.646.612.767,52
BOOKING HOLDINGS INC. US09857L1089	3.702,50	0,01% 0,49		20.08.24 22:00:00	176.127 651.449.261,47
BRISTOL-MYERS SQUIBB CO. US1101221083	48,98	-0,65% -0,32		20.08.24 22:00:02	8.780.289 431.736.775,73
BROADCOM INC. US11135F1012	165,95	-1,05% -1,76		20.08.24 22:00:00	19.417.494 3.223.371.784,66

S&P 100 INDEX

CAPITAL ONE FINANCIAL COR... US14040H1059	141,51	-0,99% -1,42		20.08.24 22:00:02	1.326.179 187.611.640,52
CATERPILLAR INC US1491231015	343,30	-0,39% -1,35		20.08.24 22:00:02	1.479.542 508.507.234,78
CHARLES SCHWAB CORP. US8085131055	64,84	-1,13% -0,74		20.08.24 22:00:01	5.381.434 349.220.304,64
CHARTER COMMUN INC US16119P1084	347,32	-2,18% -7,74		20.08.24 22:00:00	748.514 260.084.143,50
CHEVRON CORPORATION US1667641005	144,69	-1,46% -2,14		20.08.24 22:02:24	7.497.606 1.089.442.445,86
CISCO SYSTEMS INC US17275R1023	50,24	0,52% 0,26		20.08.24 22:00:00	18.697.264 937.602.062,13
CITIGROUP INC US1729674242	61,31	-1,16% -0,72		20.08.24 22:00:02	8.661.273 530.818.160,86