

S&P 100 INDEX

ISIN: US78380F1021

WKN: -

Přehled

16.07.2024 23:45:08

Cena

2.743,90 USD

Změna ▲ 0,29% (7,91)

Základní údaje

ISIN	US78380F1021
Symbol	OEX
Stát	USA
Nástroje v indexu	100
Typ indexu	-
Typ cenného papíru	Index

Tržní data

Otevírací cena	2.741,92 USD
Max	2.747,89 USD
Min	2.730,19 USD
Závěrečná cena (předchozí den)	2.735,99 USD
Obchodovaný objem (mil.)	1.314.220.554
Objem (kusy)	3.602.745.035.549

TOP 5

Název ⬇	Cena	+ - (%) ⬇	Trend ⬆
UNITEDHEAL...	548,87	+6,50	▲
BANK OF AM...	44,13	+5,35	▲
WELLS FARG...	60,24	+4,35	▲
CATERPILLA...	360,58	+4,28	▲
BOEING CO...	186,05	+3,87	▲

Denní 1t 1m 6m 1r 3r

FLOP 5

Název ⬇	Cena	+ - (%) ⬇	Trend ⬇
CHARLES SC...	67,43	-10,18	▼
MERCK & CO...	125,44	-2,09	▼
NVIDIA COR...	126,36	-1,62	▼
ALPHABET I...	185,50	-1,43	▼
META PLATF...	489,79	-1,28	▼

51



Minulá výkonnost nezaručuje výkonnost budoucí.

Zdroj: FactSet

Atuální analýzy a prognózy

Z trhů

Datum	Nadpis	Stáhnout
12.07.2024	🇬🇧 Week Ahead	⬇
12.07.2024	🇬🇧 Global Equity Ratings	⬇
09.07.2024	🇬🇧 Political environment weighs on outlook	⬇
08.07.2024	🇨🇪 Akciové trhy - denní zpráva	⬇
05.07.2024	🇬🇧 Week Ahead	⬇

Denní 1t 1m 6m 1r 3r

Futures a opce

Související Futures -

Související Opce -

Detaily

16.07.2024 23:45:08

Cena

2.743,90 USD

Změna



0,29% (7,91)

Základní údaje

ISIN US78380F1021

Symbol OEX

Stát USA

Typ cenného papíru Index

Nástroje v indexu 100

Tržní data

Otevírací cena 2.741,92 USD

Max 2.747,89 USD

Min 2.730,19 USD

Závěrečná cena (předchozí den) 2.735,99 USD

Obchodovaný objem (mil.) 1.314.220.554

Objem (kusy) 3.602.745.035.549

Výkonnost a riziko

	6m	1r	3r
Výkonn. (%)	+22,10%	+30,69%	+37,69%
Výkonn. (abs.)	+496,56	+644,43	+751,05
Beta	-	-	-
Volatilita	11,90	12,13	18,08



Minulá výkonnost nezaručuje výkonnost budoucí.

Zdroj: FactSet

Ceny




























Ø cena 5 dní Ø objem 5 dní (ks.)	2.735,40 USD (1.367.031.060)
Ø cena 30 dní Ø objem 30 dní (ks.)	2.660,79 USD (1.267.602.119)
Ø cena 100 dní Ø objem 100 dní (ks.)	2.514,57 USD (1.164.317.066)
Ø cena 250 dní Ø objem 250 dní (ks.)	2.297,36 USD (1.145.523.422)
YTD Max datum	2.758,54 USD (10.07.2024)
YTD Min datum	2.196,91 USD (05.01.2024)
52týdenní max. datum	2.758,54 USD (10.07.2024)
52týdenní min. datum	1.932,10 USD (27.10.2023)

Složení

Strana 1 z 4

<< <

> >>

Název  ISIN	Cena	Změna %  Změna +/-	Výkonnost 	Datum Čas	Obrat v kusech  Peněžní obrat 
3M COMPANY US88579Y1010	103,31	0,57% 0,59		16.07.24 22:00:02	3.609.174 371.146.770,03
ABBOTT LABS US0028241000	102,72	-0,23% -0,24		16.07.24 22:00:13	7.656.931 787.453.813,24
ABBVIE INC. US00287Y1091	169,20	0,70% 1,17		16.07.24 22:01:37	3.829.646 646.871.048,14
ACCENTURE PLC IE00B4BNMY34	325,00	2,24% 7,13		16.07.24 22:00:02	3.640.693 1.176.008.917,56
ADOBE INC. US00724F1012	566,54	0,15% 0,83		16.07.24 22:00:00	1.539.875 871.436.377,04
ADVANCED MICRO DEVICES IN... US0079031078	177,55	-1,26% -2,27		16.07.24 22:00:00	40.633.058 7.180.132.348,68
ALPHABET INC. CLASS C US02079K1079	185,50	-1,43% -2,69		16.07.24 22:00:00	12.760.102 2.380.214.677,82
ALTRIA GROUP INC. US02209S1033	48,03	0,65% 0,31		16.07.24 22:00:02	6.205.367 297.831.963,47
AMAZON.COM INC. US0231351067	193,02	0,16% 0,30		16.07.24 22:00:00	33.994.714 6.584.765.882,89
AMERICAN EXPRESS CO US0258161092	249,63	2,31% 5,63		16.07.24 22:00:02	3.074.640 762.656.296,12
AMERICAN INTERNATIONAL GR... US0268747849	78,29	0,86% 0,67		16.07.24 22:00:02	3.874.219 302.464.149,86
AMERICAN TOWER CORP US03027X1000	210,15	0,63% 1,31		16.07.24 22:00:02	1.329.375 278.484.200,50
AMGEN INC. US0311621009	333,14	0,91% 2,99		16.07.24 22:00:00	1.879.457 626.339.295,60
APPLE INC US0378331005	234,82	0,17% 0,41		16.07.24 22:00:00	43.234.278 10.130.735.323,46
AT&T INC. US00206R1023	18,85	1,45% 0,27		16.07.24 22:00:07	23.923.649 449.518.080,88
BANK OF AMERICA CORP. US0605051046	44,13	5,35% 2,24		16.07.24 22:00:02	75.953.347 3.327.767.389,41
BANK OF NEW YORK MELLON C... US0640581007	65,02	-1,05% -0,69		16.07.24 22:00:02	5.198.256 339.523.249,97
BERKSHIRE HATHAWAY INC. C... US0846707026	438,90	1,03% 4,48		16.07.24 22:00:48	4.293.707 1.878.345.129,71
BLACKROCK INC. US09247X1019	843,94	2,55% 20,98		16.07.24 22:00:02	744.760 623.983.272,51
BOEING CO., THE US0970231058	186,05	3,87% 6,94		16.07.24 22:00:02	8.546.392 1.580.966.945,08
BOOKING HOLDINGS INC. US09857L1089	4.119,09	0,76% 31,09		16.07.24 22:00:00	144.394 595.989.448,85
BRISTOL-MYERS SQUIBB CO. US1101221083	41,20	2,62% 1,05		16.07.24 22:00:02	13.739.604 562.666.336,58
BROADCOM INC. US11135F1012	169,375	-1,19% -2,05		16.07.24 22:00:00	22.244.943 3.751.682.373,72

S&P 100 INDEX

CAPITAL ONE FINANCIAL COR... US14040H1059	149,56	3,42% 4,95	■	16.07.24 22:00:02	3.796.875 563.488.078,90
CATERPILLAR INC US1491231015	360,58	4,28% 14,81	■	16.07.24 22:00:02	4.636.980 1.656.507.326,36
CHARLES SCHWAB CORP. US8085131055	67,43	-10,18% -7,64		16.07.24 22:00:02	34.310.850 2.357.634.862,52
CHARTER COMMUN INC US16119P1084	327,42	0,87% 2,83	■	16.07.24 22:00:00	1.516.696 493.628.997,16
CHEVRON CORPORATION US1667641005	157,77	-0,17% -0,27		16.07.24 22:00:20	6.924.187 1.090.595.385,97
CISCO SYSTEMS INC US17275R1023	47,42	0,04% 0,02		16.07.24 22:00:00	17.037.334 807.635.794,10
CITIGROUP INC US1729674242	67,27	3,27% 2,13	■	16.07.24 22:00:02	21.170.239 1.412.065.791,96