

S&P 100 INDEX

ISIN: US78380F1021

WKN: -

Přehled

16.07.2024 23:45:08

Cena

2.743,90 USD

Změna ▲ 0,29% (7,91)

Základní údaje

| | |
|--------------------|--------------|
| ISIN | US78380F1021 |
| Symbol | OEX |
| Stát | USA |
| Nástroje v indexu | 100 |
| Typ indexu | - |
| Typ cenného papíru | Index |

Tržní data

| | |
|--------------------------------|-------------------|
| Otevírací cena | 2.741,92 USD |
| Max | 2.747,89 USD |
| Min | 2.730,19 USD |
| Závěrečná cena (předchozí den) | 2.735,99 USD |
| Obchodovaný objem (mil.) | 1.314.220.554 |
| Objem (kusy) | 3.602.745.035.549 |

TOP 5

| Název ↕ | Cena | + - (%) ↕ | Trend ↕ |
|----------------------|--------|--|--------------------------------------|
| UNITEDHEAL... | 548,87 | +6,50 ▲ | ▲ |
| BANK OF AM... | 44,13 | +5,35 ▲ | ▲ |
| WELLS FARG... | 60,24 | +4,35 ▲ | ▲ |
| CATERPILLA... | 360,58 | +4,28 ▲ | ▲ |
| BOEING CO... | 186,05 | +3,87 ▲ | ▲ |

Denní 1t 1m 6m 1r 3r

FLOP 5

| Název ↕ | Cena | + - (%) ↕ | Trend ↕ |
|----------------------|--------|---|------------------------------------|
| CHARLES SC... | 67,43 | -10,18 ▼ | ▼ |
| MERCK & CO... | 125,44 | -2,09 ▼ | ▼ |
| NVIDIA COR... | 126,36 | -1,62 ▼ | ▼ |
| ALPHABET I... | 185,50 | -1,43 ▼ | ▼ |
| META PLATF... | 489,79 | -1,28 ▼ | ▼ |

51



Minulá výkonnost nezaručuje výkonnost budoucí.

Zdroj: FactSet

Atuální analýzy a prognózy

| Z trhů | | |
|------------|---|-----------------|
| Datum | Nadpis | Stáhnout |
| 12.07.2024 | 🇬🇧 Week Ahead | ⬇️ |
| 12.07.2024 | 🇬🇧 Global Equity Ratings | ⬇️ |
| 09.07.2024 | 🇬🇧 Political environment weighs on outlook | ⬇️ |
| 08.07.2024 | 🇨🇪 Akciové trhy - denní zpráva | ⬇️ |
| 05.07.2024 | 🇬🇧 Week Ahead | ⬇️ |

Denní 1t 1m 6m 1r 3r

Futures a opce

Související Futures -

Související Opce -

Detaily

16.07.2024 23:45:08

Cena

2.743,90 USD

Změna



0,29% (7,91)

Základní údaje

ISIN US78380F1021

Symbol OEX

Stát USA

Typ cenného papíru Index

Nástroje v indexu 100

Tržní data

Otevírací cena 2.741,92 USD

Max 2.747,89 USD

Min 2.730,19 USD

Závěrečná cena (předchozí den) 2.735,99 USD

Obchodovaný objem (mil.) 1.314.220.554

Objem (kusy) 3.602.745.035.549

Výkonnost a riziko

| | 6m | 1r | 3r |
|----------------|---------|---------|---------|
| Výkonn. (%) | +22,10% | +30,69% | +37,69% |
| Výkonn. (abs.) | +496,56 | +644,43 | +751,05 |
| Beta | - | - | - |
| Volatilita | 11,90 | 12,13 | 18,08 |



Minulá výkonnost nezaručuje výkonnost budoucí.

Zdroj: FactSet

Ceny




























| | |
|--|------------------------------|
| Ø cena 5 dní Ø objem 5 dní (ks.) | 2.735,40 USD (1.367.031.060) |
| Ø cena 30 dní Ø objem 30 dní (ks.) | 2.660,79 USD (1.267.602.119) |
| Ø cena 100 dní Ø objem 100 dní (ks.) | 2.514,57 USD (1.164.317.066) |
| Ø cena 250 dní Ø objem 250 dní (ks.) | 2.297,36 USD (1.145.523.422) |
| YTD Max datum | 2.758,54 USD (10.07.2024) |
| YTD Min datum | 2.196,91 USD (05.01.2024) |
| 52týdenní max. datum | 2.758,54 USD (10.07.2024) |
| 52týdenní min. datum | 1.932,10 USD (27.10.2023) |

Složení

Strana 1 z 4

<< <

> >>

| Název  ISIN | Cena | Změna %  Změna +/- | Výkonnost  | Datum Čas | Obrat v kusech  Peněžní obrat  |
|---|----------|--|---|----------------------|---|
| 3M COMPANY US88579Y1010 | 103,31 | 0,57% 0,59 |  | 16.07.24 22:00:02 | 3.609.174 371.146.770,03 |
| ABBOTT LABS US0028241000 | 102,72 | -0,23% -0,24 |  | 16.07.24 22:00:13 | 7.656.931 787.453.813,24 |
| ABBVIE INC. US00287Y1091 | 169,20 | 0,70% 1,17 |  | 16.07.24 22:01:37 | 3.829.646 646.871.048,14 |
| ACCENTURE PLC IE00B4BNMY34 | 325,00 | 2,24% 7,13 |  | 16.07.24 22:00:02 | 3.640.693 1.176.008.917,56 |
| ADOBE INC. US00724F1012 | 566,54 | 0,15% 0,83 |  | 16.07.24 22:00:00 | 1.539.875 871.436.377,04 |
| ADVANCED MICRO DEVICES IN... US0079031078 | 177,55 | -1,26% -2,27 |  | 16.07.24 22:00:00 | 40.633.058 7.180.132.348,68 |
| ALPHABET INC. CLASS C US02079K1079 | 185,50 | -1,43% -2,69 |  | 16.07.24 22:00:00 | 12.760.102 2.380.214.677,82 |
| ALTRIA GROUP INC. US02209S1033 | 48,03 | 0,65% 0,31 |  | 16.07.24 22:00:02 | 6.205.367 297.831.963,47 |
| AMAZON.COM INC. US0231351067 | 193,02 | 0,16% 0,30 |  | 16.07.24 22:00:00 | 33.994.714 6.584.765.882,89 |
| AMERICAN EXPRESS CO US0258161092 | 249,63 | 2,31% 5,63 |  | 16.07.24 22:00:02 | 3.074.640 762.656.296,12 |
| AMERICAN INTERNATIONAL GR... US0268747849 | 78,29 | 0,86% 0,67 |  | 16.07.24 22:00:02 | 3.874.219 302.464.149,86 |
| AMERICAN TOWER CORP US03027X1000 | 210,15 | 0,63% 1,31 |  | 16.07.24 22:00:02 | 1.329.375 278.484.200,50 |
| AMGEN INC. US0311621009 | 333,14 | 0,91% 2,99 |  | 16.07.24 22:00:00 | 1.879.457 626.339.295,60 |
| APPLE INC US0378331005 | 234,82 | 0,17% 0,41 |  | 16.07.24 22:00:00 | 43.234.278 10.130.735.323,46 |
| AT&T INC. US00206R1023 | 18,85 | 1,45% 0,27 |  | 16.07.24 22:00:07 | 23.923.649 449.518.080,88 |
| BANK OF AMERICA CORP. US0605051046 | 44,13 | 5,35% 2,24 |  | 16.07.24 22:00:02 | 75.953.347 3.327.767.389,41 |
| BANK OF NEW YORK MELLON C... US0640581007 | 65,02 | -1,05% -0,69 |  | 16.07.24 22:00:02 | 5.198.256 339.523.249,97 |
| BERKSHIRE HATHAWAY INC. C... US0846707026 | 438,90 | 1,03% 4,48 |  | 16.07.24 22:00:48 | 4.293.707 1.878.345.129,71 |
| BLACKROCK INC. US09247X1019 | 843,94 | 2,55% 20,98 |  | 16.07.24 22:00:02 | 744.760 623.983.272,51 |
| BOEING CO., THE US0970231058 | 186,05 | 3,87% 6,94 |  | 16.07.24 22:00:02 | 8.546.392 1.580.966.945,08 |
| BOOKING HOLDINGS INC. US09857L1089 | 4.119,09 | 0,76% 31,09 |  | 16.07.24 22:00:00 | 144.394 595.989.448,85 |
| BRISTOL-MYERS SQUIBB CO. US1101221083 | 41,20 | 2,62% 1,05 |  | 16.07.24 22:00:02 | 13.739.604 562.666.336,58 |
| BROADCOM INC. US11135F1012 | 169,375 | -1,19% -2,05 |  | 16.07.24 22:00:00 | 22.244.943 3.751.682.373,72 |

S&P 100 INDEX

| | | | | | |
|--|--------|------------------|---|----------------------|--------------------------------|
| CAPITAL ONE FINANCIAL COR... US14040H1059 | 149,56 | 3,42% 4,95 |  | 16.07.24 22:00:02 | 3.796.875 563.488.078,90 |
| CATERPILLAR INC US1491231015 | 360,58 | 4,28% 14,81 |  | 16.07.24 22:00:02 | 4.636.980 1.656.507.326,36 |
| CHARLES SCHWAB CORP. US8085131055 | 67,43 | -10,18% -7,64 |  | 16.07.24 22:00:02 | 34.310.850 2.357.634.862,52 |
| CHARTER COMMUN INC US16119P1084 | 327,42 | 0,87% 2,83 |  | 16.07.24 22:00:00 | 1.516.696 493.628.997,16 |
| CHEVRON CORPORATION US1667641005 | 157,77 | -0,17% -0,27 |  | 16.07.24 22:00:20 | 6.924.187 1.090.595.385,97 |
| CISCO SYSTEMS INC US17275R1023 | 47,42 | 0,04% 0,02 |  | 16.07.24 22:00:00 | 17.037.334 807.635.794,10 |
| CITIGROUP INC US1729674242 | 67,27 | 3,27% 2,13 |  | 16.07.24 22:00:02 | 21.170.239 1.412.065.791,96 |