

S&P 100 INDEX

ISIN: US78380F1021

WKN: -

Přehled

07.05.2024 23:06:15

Cena

2.466,20 USD

Změna ▲ 0,03% (0,66)

Základní údaje

ISIN	US78380F1021
Symbol	OEX
Stát	USA
Nástroje v indexu	100
Typ indexu	-
Typ cenného papíru	Index

Tržní data

Otevírací cena	2.466,68 USD
Max	2.472,79 USD
Min	2.461,39 USD
Závěrečná cena (předchozí den)	2.465,54 USD
Obchodovaný objem (mil.)	1.123.978.768
Objem (kusy)	2.774.071.639.500

TOP 5

Název ↕	Cena	+ - (%) ↕	Trend ↕
SIMON PROP...	147,95	+2,43 ▲	▲
MERCK & CO...	130,38	+2,20 ▲	▲
COSTCO WHO...	771,31	+1,96 ▲	▲
SOUTHERN C...	76,95	+1,96 ▲	▲
ALPHABET I...	172,98	+1,85 ▲	▲

Denní 1t 1m 6m 1r 3r

FLOP 5

Název ↕	Cena	+ - (%) ↕	Trend ↕
WALT DISNE...	105,39	-9,51 ▼	▼
TESLA INC.	177,81	-3,76 ▼	▼
NVIDIA COR...	905,54	-1,72 ▼	▼
CHARLES SC...	75,54	-1,72 ▼	▼



51

Minulá výkonnost nezaručuje výkonnost budoucí.

Zdroj: FactSet

Atuální analýzy a prognózy

Z trhů

Datum	Nadpis	Stáhnout
03.05.2024	🇬🇧 Week Ahead	⬇
02.05.2024	🇬🇧 FX markets reflect uncertain interest rate outlook	⬇
02.05.2024	🇬🇧 Fed continues to wait for price pressure to ease	⬇
26.04.2024	🇬🇧 Week Ahead	⬇
26.04.2024	🇬🇧 Global Equity Ratings	⬇

FORD MOTOR... 12,17 -1,46 

Denní 1t 1m 6m 1r 3r

Futures a opce

Související Futures -

Související Opce -

Detaily

07.05.2024 23:06:15

Cena

2.466,20 USD

Změna



0,03% (0,66)

Základní údaje

ISIN US78380F1021

Symbol OEX

Stát USA

Typ cenného papíru Index

Nástroje v indexu 100

Tržní data

Otevírací cena 2.466,68 USD

Max 2.472,79 USD

Min 2.461,39 USD

Závěrečná cena (předchozí den) 2.465,54 USD

Obchodovaný objem (mil.) 1.123.978.768

Objem (kusy) 2.774.071.639.500

Výkonnost a riziko

	6m	1r	3r
Výkonn. (%)	+18,92%	+29,64%	+28,50%
Výkonn. (abs.)	+392,34	+563,82	+546,92
Beta	-	-	-
Volatilita	12,26	12,51	18,15



Minulá výkonnost nezaručuje výkonnost budoucí.

Zdroj: FactSet

Ceny

Ø cena 5 dní Ø objem 5 dní (ks.)	2.430,58 USD (1.196.230.958)
Ø cena 30 dní Ø objem 30 dní (ks.)	2.425,98 USD (1.125.941.213)
Ø cena 100 dní Ø objem 100 dní (ks.)	2.368,89 USD (1.133.676.929)
Ø cena 250 dní Ø objem 250 dní (ks.)	2.189,83 USD (1.158.838.239)
YTD Max datum	2.492,14 USD (21.03.2024)
YTD Min datum	2.196,91 USD (05.01.2024)
52týdenní max. datum	2.492,14 USD (21.03.2024)
52týdenní min. datum	1.887,64 USD (10.05.2023)






51

Složení

Strana 1 z 4

<< <

> >>

Název  ISIN	Cena	Změna %  Změna +/-	Výkonnost 	Datum Čas	Obrat v kusech  Peněžní obrat 
3M COMPANY US88579Y1010	95,54	-1,09% -1,05		07.05.24 22:00:02	4.408.969 423.099.798,38
ABBOTT LABORATORIES US0028241000	106,17	0,50% 0,53		07.05.24 22:00:01	6.556.396 695.914.163,64
ABBVIE INC. US00287Y1091	162,55	-0,11% -0,18		07.05.24 22:00:02	5.301.668 862.331.400,09
ACCENTURE PLC IE00B4BNMY34	310,66	1,50% 4,60		07.05.24 22:00:02	2.483.629 771.831.639,34
ADOBE INC. US00724F1012	492,27	-0,27% -1,32		07.05.24 22:00:00	2.518.346 1.242.881.962,83
ADVANCED MICRO DEVICES IN... US0079031078	154,43	-0,87% -1,35		07.05.24 22:00:00	37.374.906 5.809.544.038,70
ALPHABET INC. CLASS C US02079K1079	172,98	1,85% 3,15		07.05.24 22:00:00	21.102.434 3.637.530.827,77
ALTRIA GROUP INC. US02209S1033	43,85	0,83% 0,36		07.05.24 22:00:02	12.052.098 528.066.344,74
AMAZON.COM INC. US0231351067	188,76	0,03% 0,06		07.05.24 22:00:00	34.048.902 6.426.615.207,62
AMERICAN EXPRESS CO US0258161092	234,66	0,14% 0,33		07.05.24 22:01:50	2.084.529 489.516.250,73
AMERICAN INTERNATIONAL GR... US0268747849	80,28	0,39% 0,31		07.05.24 22:00:01	3.644.261 292.556.773,56
AMERICAN TOWER CORP US03027X1000	181,28	1,45% 2,59		07.05.24 22:00:01	2.594.855 468.270.230,31
AMGEN INC. US0311621009	300,30	0,27% 0,82		07.05.24 22:00:00	2.452.223 737.141.046,08
APPLE INC US0378331005	182,40	0,38% 0,69		07.05.24 22:00:00	77.305.771 14.129.499.725,95
AT&T INC. US00206R1023	17,08	0,53% 0,09		07.05.24 22:02:38	28.086.765 479.889.530,35
BANK OF AMERICA CORP. US0605051046	37,84	0,40% 0,15		07.05.24 22:00:02	29.119.475 1.104.578.581,54
BANK OF NEW YORK MELLON C... US0640581007	57,40	-0,14% -0,08		07.05.24 22:00:02	2.820.108 162.223.245,81
BERKSHIRE HATHAWAY INC. C... US0846707026	406,14	0,30% 1,22		07.05.24 22:03:41	3.085.702 1.251.622.942,72
BLACKROCK INC. US09247X1019	780,92	0,81% 6,28		07.05.24 22:00:01	777.419 608.122.884,09
BOEING CO., THE US0970231058	176,71	-0,92% -1,64		07.05.24 22:00:01	5.097.451 902.163.206,00
BOOKING HOLDINGS INC. US09857L1089	3.605,41	0,19% 7,00		07.05.24 22:00:00	266.371 958.207.900,54
BRISTOL-MYERS SQUIBB CO. US1101221083	44,04	0,32% 0,14		07.05.24 22:00:02	11.026.912 485.499.858,10
BROADCOM INC. US11135F1012	1.303,11	-0,55% -7,20		07.05.24 22:00:00	1.241.283 1.620.151.903,98

S&P 100 INDEX

CAPITAL ONE FINANCIAL COR... US14040H1059	142,56	-0,54% -0,77		07.05.24 22:00:02	1.927.112 274.423.533,91
CATERPILLAR INC US1491231015	345,00	0,85% 2,90		07.05.24 22:00:02	1.965.752 680.413.846,38
CHARLES SCHWAB CORP. US8085131055	75,54	-1,72% -1,32		07.05.24 22:00:02	7.337.005 557.459.594,17
CHARTER COMMUN INC US16119P1084	268,00	-1,28% -3,47		07.05.24 22:00:00	1.219.139 330.667.723,33
CHEVRON CORPORATION US1667641005	162,67	0,23% 0,37		07.05.24 22:02:47	6.869.948 1.117.558.218,71
CISCO SYSTEMS INC US17275R1023	47,28	0,36% 0,17		07.05.24 22:00:00	14.308.160 675.922.108,12
CITIGROUP INC US1729674242	62,00	-1,29% -0,81		07.05.24 22:02:26	10.158.245 632.957.668,06