

S&P 100 INDEX

ISIN: US78380F1021

WKN: -

Přehled

01.05.2024 23:12:38

Cena

2.378,97 USDZměna  -0,29% (-6,95)

Základní údaje

ISIN	US78380F1021
Symbol	OEX
Stát	USA
Nástroje v indexu	100
Typ indexu	-
Typ cenného papíru	Index

Tržní data

Otevírací cena	2.384,37 USD
Max	2.417,20 USD
Min	2.376,14 USD
Závěrečná cena (předchozí den)	2.385,92 USD
Obchodovaný objem (mil.)	1.427.602.652
Objem (kusy)	3.408.521.139.042

TOP 5

Název	Cena	+ - (%)	Trend
PFIZER INC	27,18	+6,09	
JOHNSON & ...	151,18	+4,56	
AMERICAN T...	176,84	+3,08	
NEXTERA EN...	68,62	+2,46	
AMAZON.COM...	178,86	+2,21	

Denní 1t 1m 6m 1r 3r

FLOP 5

Název	Cena	+ - (%)	Trend
CVS HEALTH...	56,31	-16,84	
STARBUCKS	74,44	-15,88	
...			
ADVANCED M...	144,20	-8,95	
KRAFT HEIN...	36,28	-6,03	

51













Minulá výkonnost nezaručuje výkonnost budoucí.

Zdroj: FactSet

Atuální analýzy a prognózy

Z trhů

Datum	Nadpis	Stáhnout
02.05.2024	 FX markets reflect uncertain interest rate outlook	
02.05.2024	 Fed continues to wait for price pressure to ease	
26.04.2024	 Week Ahead	
26.04.2024	 Global Equity Ratings	
19.04.2024	 Week Ahead	

BROADCOM	1.242,86	-4,42	
I...			
Denní	1t	1m	6m 1r 3r

Futures a opce

Související Futures	-
Související Opce	-

Detaily

01.05.2024 23:12:38

Cena

2.378,97 USD

Změna



-0,29% (-6,95)

Základní údaje

ISIN US78380F1021

Symbol OEX

Stát USA

Typ cenného papíru Index

Nástroje v indexu 100

Tržní data

Otevírací cena 2.384,37 USD

Max 2.417,20 USD

Min 2.376,14 USD

Závěrečná cena (předchozí den) 2.385,92 USD

Obchodovaný objem (mil.) 1.427.602.652

Objem (kusy) 3.408.521.139.042

Výkonnost a riziko

	6m	1r	3r
Výkonn. (%)	+18,73%	+24,41%	+25,15%
Výkonn. (abs.)	+375,36	+466,74	+478,14
Beta	-	-	-
Volatilita	12,01	12,55	18,13



51

Minulá výkonnost nezaručuje výkonnost budoucí.

Zdroj: FactSet

Ceny























Ø cena 5 dní Ø objem 5 dní (ks.)	2.398,30 USD (1.343.484.697)
Ø cena 30 dní Ø objem 30 dní (ks.)	2.430,03 USD (1.119.213.645)
Ø cena 100 dní Ø objem 100 dní (ks.)	2.359,55 USD (1.156.287.556)
Ø cena 250 dní Ø objem 250 dní (ks.)	2.181,36 USD (1.160.742.753)
YTD Max datum	2.492,14 USD (21.03.2024)
YTD Min datum	2.196,91 USD (05.01.2024)
52týdenní max. datum	2.492,14 USD (21.03.2024)
52týdenní min. datum	1.858,95 USD (04.05.2023)

Složení

Strana 1 z 4

<< <

> >>

Název  ISIN	Cena	Změna %  Změna +/-	Výkonnost 	Datum Čas	Obrat v kusech  Peněžní obrat 
3M COMPANY US88579Y1010	98,44	2,00% 1,93		01.05.24 22:00:02	11.064.300 1.092.696.671,62
ABBOTT LABORATORIES US0028241000	106,29	0,30% 0,32		01.05.24 22:00:01	4.097.108 436.160.895,59
ABBVIE INC. US00287Y1091	161,72	-0,57% -0,92		01.05.24 22:00:02	5.178.876 840.556.398,35
ACCENTURE PLC IE00B4BNMY34	298,66	-0,75% -2,25		01.05.24 22:00:01	2.617.356 785.088.579,32
ADOBE INC. US00724F1012	469,39	1,42% 6,56		01.05.24 22:00:00	2.490.171 1.166.932.396,35
ADVANCED MICRO DEVICES IN... US0079031078	144,20	-8,95% -14,18		01.05.24 22:00:01	89.413.168 13.047.462.101,05
ALPHABET INC. CLASS C US02079K1079	165,555	0,56% 0,92		01.05.24 22:00:02	25.223.245 4.203.826.791,93
ALTRIA GROUP INC. US02209S1033	43,82	0,02% 0,01		01.05.24 22:00:01	7.367.268 323.428.218,76
AMAZON.COM INC. US0231351067	178,86	2,21% 3,86		01.05.24 22:00:02	94.645.148 17.073.256.228,15
AMERICAN EXPRESS CO US0258161092	231,46	-1,10% -2,57		01.05.24 22:01:20	4.176.158 971.117.325,59
AMERICAN INTERNATIONAL GR... US0268747849	75,81	0,66% 0,50		01.05.24 22:00:01	4.549.230 345.188.567,08
AMERICAN TOWER CORP US03027X1000	176,84	3,08% 5,28		01.05.24 22:00:02	3.877.575 681.263.207,20
AMGEN INC. US0311621009	277,40	1,26% 3,46		01.05.24 22:00:02	2.323.935 643.920.777,62
APPLE INC US0378331005	169,30	-0,60% -1,03		01.05.24 22:00:02	50.383.147 8.601.756.426,60
AT&T INC. US00206R1023	16,92	0,18% 0,03		01.05.24 22:02:20	39.355.576 667.587.150,32
BANK OF AMERICA CORP. US0605051046	36,94	-0,19% -0,07		01.05.24 22:00:02	32.277.502 1.196.752.722,43
BANK OF NEW YORK MELLON C... US0640581007	56,46	-0,05% -0,03		01.05.24 22:00:02	4.053.956 228.768.428,12
BERKSHIRE HATHAWAY INC. C... US0846707026	398,58	0,47% 1,85		01.05.24 22:00:44	2.606.198 1.040.594.927,74
BLACKROCK INC. US09247X1019	751,58	-0,41% -3,06		01.05.24 22:00:02	614.845 465.062.466,52
BOEING CO., THE US0970231058	171,50	2,18% 3,66		01.05.24 22:00:02	6.206.091 1.060.826.574,77
BOOKING HOLDINGS INC. US09857L1089	3.415,64	-1,05% -36,39		01.05.24 22:00:00	226.212 775.703.981,30
BRISTOL-MYERS SQUIBB CO. US1101221083	44,21	0,61% 0,27		01.05.24 22:00:02	13.247.159 584.726.045,22
BROADCOM INC. US11135F1012	1.242,86	-4,42% -57,41		01.05.24 22:00:00	3.095.783 3.899.427.712,07

CAPITAL ONE FINANCIAL COR... US14040H1059	141,64	-1,25% -1,79		01.05.24 22:00:02	1.948.347 276.295.839,99
CATERPILLAR INC US1491231015	331,07	-1,05% -3,50		01.05.24 22:00:02	3.520.821 1.168.066.366,28
CHARLES SCHWAB CORP. US8085131055	74,57	0,84% 0,62	█	01.05.24 22:00:01	7.016.117 521.412.903,81
CHARTER COMMUN INC US16119P1084	259,70	1,47% 3,76	█	01.05.24 22:00:00	1.270.424 329.256.509,10
CHEVRON CORPORATION US1667641005	159,63	-1,02% -1,64		01.05.24 22:02:33	7.714.962 1.232.781.548,36
CISCO SYSTEMS INC US17275R1023	46,84	-0,30% -0,14		01.05.24 22:00:00	18.266.418 859.229.567,04
CITIGROUP INC US1729674242	61,35	0,03% 0,02		01.05.24 22:00:02	14.100.556 864.136.188,90