

S&P 100 INDEX

ISIN: US78380F1021

WKN: -

Přehled

26.04.2024 23:18:18

Cena

2.418,31 USD

Změna ▲ 1,42% (33,93)

Základní údaje

ISIN	US78380F1021
Symbol	OEX
Stát	USA
Nástroje v indexu	100
Typ indexu	-
Typ cenného papíru	Index

Tržní data

Otevírací cena	2.411,06 USD
Max	2.425,32 USD
Min	2.403,32 USD
Závěrečná cena (předchozí den)	2.384,38 USD
Obchodovaný objem (mil.)	1.294.918.666
Objem (kusy)	3.131.495.259.761

TOP 5

Název ↕	Cena	+ - (%) ↕	Trend ↕
ALPHABET I...	173,69	+9,97 ▲	▲
NVIDIA COR...	877,35	+6,18 ▲	▲
BROADCOM I...	1.344,07	+3,84 ▲	▲
AMAZON.COM...	179,62	+3,43 ▲	▲
PAYPAL HOL...	65,96	+2,90 ▲	▲

Denní 1t 1m 6m 1r 3r

FLOP 5

Název ↕	Cena	+ - (%) ↕	Trend ↕
INTEL CORP...	31,88	-9,20 ▼	▼
ABBVIE INC...	159,62	-4,58 ▼	▼
EXXON MOBI...	117,96	-2,78 ▼	▼
METLIFE IN...	70,42	-2,06 ▼	▼
FORD MOTOR...	12,79	-1,92 ▼	▼



Minulá výkonnost nezaručuje výkonnost budoucí.

Zdroj: FactSet

Atuální analýzy a prognózy

Z trhů

Datum	Nadpis	Stáhnout
26.04.2024	Week Ahead	
26.04.2024	Global Equity Ratings	
19.04.2024	Week Ahead	
12.04.2024	Week Ahead	
05.04.2024	Week Ahead	

Denní 1t 1m 6m 1r 3r

Futures a opce

Související Futures -

Související Opce -

Detaily

26.04.2024 23:18:18

Cena

2.418,31 USD

Změna



1,42% (33,93)

Základní údaje

ISIN US78380F1021

Symbol OEX

Stát USA

Typ cenného papíru Index

Nástroje v indexu 100

Tržní data

Otevírací cena 2.411,06 USD

Max 2.425,32 USD

Min 2.403,32 USD

Závěrečná cena (předchozí den) 2.384,38 USD

Obchodovaný objem (mil.) 1.294.918.666

Objem (kusy) 3.131.495.259.761

Výkonnost a riziko

	6m	1r	3r
Výkonn. (%)	+24,42%	+30,12%	+27,17%
Výkonn. (abs.)	+474,69	+559,73	+516,72
Beta	-	-	-
Volatilita	12,18	12,50	18,11



Minulá výkonnost nezaručuje výkonnost budoucí.

Zdroj: FactSet

Ceny
















Ø cena 5 dní Ø objem 5 dní (ks.)	2.395,11 USD (1.264.179.274)
Ø cena 30 dní Ø objem 30 dní (ks.)	2.436,25 USD (1.101.609.538)
Ø cena 100 dní Ø objem 100 dní (ks.)	2.352,94 USD (1.156.442.909)
Ø cena 250 dní Ø objem 250 dní (ks.)	2.175,28 USD (1.158.145.650)
YTD Max datum	2.492,14 USD (21.03.2024)
YTD Min datum	2.196,91 USD (05.01.2024)
52týdenní max. datum	2.492,14 USD (21.03.2024)
52týdenní min. datum	1.858,95 USD (04.05.2023)

Složení

Strana 1 z 4

<< <

> >>

Název  ISIN	Cena	Změna %  Změna +/-	Výkonnost 	Datum Čas	Obrat v kusech  Peněžní obrat 
3M COMPANY US88579Y1010	91,83	0,46% 0,42		26.04.24 22:00:02	4.520.901 415.172.707,77
ABBOTT LABORATORIES US0028241000	107,53	0,63% 0,67		26.04.24 22:00:02	3.575.566 384.254.524,79
ABBVIE INC. US00287Y1091	159,62	-4,58% -7,67		26.04.24 22:00:02	10.721.740 1.719.583.799,24
ACCENTURE PLC IE00B4BNMY34	308,01	-0,32% -0,99		26.04.24 22:00:01	3.371.848 1.039.266.724,89
ADOBE INC. US00724F1012	477,56	0,87% 4,12		26.04.24 22:00:00	2.460.261 1.177.962.078,48
ADVANCED MICRO DEVICES IN... US0079031078	157,40	2,37% 3,64		26.04.24 22:00:00	42.510.705 6.678.472.960,30
ALPHABET INC. CLASS C US02079K1079	173,69	9,97% 15,74		26.04.24 22:00:00	56.500.787 9.816.274.033,31
ALTRIA GROUP INC. US02209S1033	43,38	-0,37% -0,16		26.04.24 22:00:02	13.794.252 600.838.498,05
AMAZON.COM INC. US0231351067	179,62	3,43% 5,95		26.04.24 22:00:00	43.919.765 7.860.349.400,82
AMERICAN EXPRESS CO US0258161092	235,64	-0,62% -1,46		26.04.24 22:02:00	2.993.335 706.055.138,47
AMERICAN INTERNATIONAL GR... US0268747849	74,53	-0,13% -0,10		26.04.24 22:00:01	5.027.158 374.926.250,48
AMERICAN TOWER CORP US03027X1000	171,69	-0,70% -1,21		26.04.24 22:00:02	1.701.397 293.466.855,30
AMGEN INC. US0311621009	269,98	0,22% 0,60		26.04.24 22:00:00	2.436.959 658.454.744,61
APPLE INC US0378331005	169,30	-0,35% -0,59		26.04.24 22:00:00	44.838.354 7.622.215.819,43
AT&T INC. US00206R1023	16,75	1,03% 0,17		26.04.24 22:02:24	37.852.681 634.211.635,16
BANK OF AMERICA CORP. US0605051046	37,83	-0,21% -0,08		26.04.24 22:00:02	28.668.680 1.088.360.640,98
BANK OF NEW YORK MELLON C... US0640581007	57,32	0,24% 0,14		26.04.24 22:00:01	2.058.025 118.183.355,55
BERKSHIRE HATHAWAY INC. C... US0846707026	402,10	-0,69% -2,81		26.04.24 22:01:21	3.025.406 1.218.132.637,31
BLACKROCK INC. US09247X1019	762,88	0,69% 5,23		26.04.24 22:00:02	447.939 342.128.746,97
BOEING CO., THE US0970231058	167,22	0,25% 0,41		26.04.24 22:00:02	7.208.103 1.203.593.534,36
BOOKING HOLDINGS INC. US09857L1089	3.521,08	0,53% 18,60		26.04.24 22:00:00	146.026 514.507.609,72
BRISTOL-MYERS SQUIBB CO. US1101221083	44,85	0,34% 0,15		26.04.24 22:00:02	21.281.927 957.653.515,58
BROADCOM INC. US11135F1012	1.344,07	3,84% 49,65		26.04.24 22:00:00	2.409.983 3.230.481.179,95

CAPITAL ONE FINANCIAL COR... US14040H1059	146,21	0,16% 0,24		26.04.24 22:00:02	4.328.677 635.473.378,27
CATERPILLAR INC US1491231015	343,38	1,59% 5,38	█	26.04.24 22:00:02	3.324.630 1.141.710.313,34
CHARLES SCHWAB CORP. US8085131055	74,99	0,13% 0,10		26.04.24 22:00:01	5.560.677 416.808.085,76
CHARTER COMMUN INC US16119P1084	254,61	-1,73% -4,49		26.04.24 22:00:00	2.600.137 658.087.390,82
CHEVRON CORPORATION US1667641005	165,89	0,37% 0,61		26.04.24 22:02:31	9.736.350 1.606.595.538,73
CISCO SYSTEMS INC US17275R1023	47,86	-0,50% -0,24		26.04.24 22:00:00	14.658.841 702.396.654,15
CITIGROUP INC US1729674242	62,66	1,41% 0,87	█	26.04.24 22:00:01	16.364.096 1.022.986.826,84