

## S&amp;P 100 INDEX

ISIN: US78380F1021

WKN: -

## Přehled

26.04.2024 18:18:34

Cena

2.419,09 USD

Změna ▲ 1,46% (34,71)

## Základní údaje

ISIN	US78380F1021
Symbol	OEX
Stát	USA
Nástroje v indexu	100
Typ indexu	-
Typ cenného papíru	Index

## Tržní data

Otevírací cena	2.411,06 USD
Max	2.423,70 USD
Min	2.403,32 USD
Závěrečná cena (předchozí den)	2.384,38 USD
Obchodovaný objem (mil.)	601.198.769
Objem (kusy)	1.452.123.210.111

## TOP 5

Název <span>↕</span>	Cena	+ - (%)	Trend <span>↕</span>		
ALPHABET I...	173,475	+9,83	<span style="color: green;">▲</span>		
NVIDIA COR...	867,6446	+5,00	<span style="color: green;">▲</span>		
BROADCOM I...	1.344,65	+3,88	<span style="color: green;">▲</span>		
AMAZON.COM...	179,18	+3,17	<span style="color: green;">▲</span>		
ADVANCED M...	158,075	+2,81	<span style="color: green;">▲</span>		
Denní	1t	1m	6m	1r	3r

## FLOP 5

Název <span>↕</span>	Cena	+ - (%)	Trend <span>↕</span>
INTEL CORP...	31,87	-9,23	<span style="color: red;">▼</span>
ABBVIE INC...	159,94	-4,39	<span style="color: red;">▼</span>
EXXON MOBI...	118,005	-2,74	<span style="color: red;">▼</span>
CHARTER	254,01	-1,96	<span style="color: red;">▼</span>

51



Minulá výkonnost nezaručuje výkonnost budoucí.

Zdroj: FactSet

## Atuální analýzy a prognózy

## Z trhů

Datum	Nadpis	Stáhnout
26.04.2024	Week Ahead	
26.04.2024	Global Equity Ratings	
19.04.2024	Week Ahead	
12.04.2024	Week Ahead	
05.04.2024	Week Ahead	

CO...

METLIFE IN...	70,62	-1,78	↓
---------------	-------	-------	---

Denní	1t	1m	6m	1r	3r
-------	----	----	----	----	----

#### Futures a opce

Související Futures	-
---------------------	---

Související Opce	-
------------------	---

## Detaily

26.04.2024 18:18:34

Cena

**2.419,09** USD

Změna



1,46% (34,71)

### Základní údaje

ISIN US78380F1021

Symbol OEX

Stát USA

Typ cenného papíru Index

Nástroje v indexu 100

### Tržní data

Otevírací cena 2.411,06 USD

Max 2.423,70 USD

Min 2.403,32 USD

Závěrečná cena (předchozí den) 2.384,38 USD

Obchodovaný objem (mil.) 601.198.769

Objem (kusy) 1.452.123.210.111

### Výkonnost a riziko

	6m	1r	3r
Výkonn. (%)	+20,64%	+28,22%	+25,61%
Výkonn. (abs.)	+407,95	+524,85	+486,15
Beta	-	-	-
Volatilita	12,06	12,60	18,09



Minulá výkonnost nezaručuje výkonnost budoucí.

Zdroj: FactSet

### Ceny

















Ø cena 5 dní   Ø objem 5 dní (ks.)	2.381,19 USD (1.280.309.697)
Ø cena 30 dní   Ø objem 30 dní (ks.)	2.436,31 USD (1.142.611.246)
Ø cena 100 dní   Ø objem 100 dní (ks.)	2.350,34 USD (1.154.737.617)
Ø cena 250 dní   Ø objem 250 dní (ks.)	2.173,12 USD (1.157.230.002)
YTD Max   datum	2.492,14 USD (21.03.2024)
YTD Min   datum	2.196,91 USD (05.01.2024)
52týdenní max.   datum	2.492,14 USD (21.03.2024)
52týdenní min.   datum	1.855,77 USD (26.04.2023)

## Složení

Strana 1 z 4

<< < 

&gt; &gt;&gt;

Název  ISIN	Cena	Změna %  Změna +/-	Výkonnost 	Datum Čas	Obrat v kusech  Peněžní obrat 
3M COMPANY US88579Y1010	91,98	0,62% 0,57		26.04.24 18:18:30	972.654 89.238.804,39
ABBOTT LABORATORIES US0028241000	107,49	0,59% 0,63		26.04.24 18:18:29	975.038 104.485.739,76
ABBVIE INC. US00287Y1091	159,95	-4,39% -7,34		26.04.24 18:18:35	4.418.357 716.055.479,84
ACCENTURE PLC IE00B4BNMY34	308,0173	-0,32% -0,98		26.04.24 18:18:30	1.266.538 390.634.732,95
ADOBE INC. US00724F1012	478,9875	1,17% 5,55		26.04.24 18:18:25	1.057.870 507.613.833,41
ADVANCED MICRO DEVICES IN... US0079031078	158,08	2,81% 4,32		26.04.24 18:18:34	24.445.433 3.831.139.781,68
ALPHABET INC. CLASS C US02079K1079	173,47	9,83% 15,52		26.04.24 18:18:35	34.108.905 5.930.858.859,16
ALTRIA GROUP INC. US02209S1033	43,6008	0,14% 0,06		26.04.24 18:18:34	4.498.679 196.373.607,21
AMAZON.COM INC. US0231351067	179,18	3,17% 5,51		26.04.24 18:18:34	19.043.389 3.389.078.003,60
AMERICAN EXPRESS CO US0258161092	236,00	-0,46% -1,10		26.04.24 18:18:27	1.088.797 256.776.524,00
AMERICAN INTERNATIONAL GR... US0268747849	74,41	-0,29% -0,22		26.04.24 18:18:15	931.202 69.436.637,29
AMERICAN TOWER CORP US03027X1000	172,96	0,03% 0,06		26.04.24 18:18:33	526.133 91.288.878,38
AMGEN INC. US0311621009	270,02	0,24% 0,64		26.04.24 18:18:34	475.183 128.200.576,04
APPLE INC US0378331005	170,40	0,30% 0,51		26.04.24 18:18:35	17.642.090 3.008.279.818,37
AT&T INC. US00206R1023	16,83	1,51% 0,25		26.04.24 18:18:33	16.054.974 268.399.704,43
BANK OF AMERICA CORP. US0605051046	38,0197	0,29% 0,11		26.04.24 18:18:33	9.647.939 367.299.983,91
BANK OF NEW YORK MELLON C... US0640581007	57,52	0,59% 0,34		26.04.24 18:18:07	708.653 40.704.579,48
BERKSHIRE HATHAWAY INC. C... US0846707026	402,41	-0,62% -2,50		26.04.24 18:18:30	1.167.106 470.231.945,25
BLACKROCK INC. US09247X1019	765,09	0,98% 7,44		26.04.24 18:16:57	138.882 106.017.812,82
BOEING CO., THE US0970231058	166,0044	-0,48% -0,81		26.04.24 18:18:33	3.386.732 563.609.055,06
BOOKING HOLDINGS INC. US09857L1089	3.525,015	0,64% 22,54		26.04.24 18:17:29	53.522 188.637.880,32
BRISTOL-MYERS SQUIBB CO. US1101221083	45,175	1,06% 0,48		26.04.24 18:18:34	7.326.358 329.577.697,82
BROADCOM INC. US11135F1012	1.344,65	3,88% 50,23		26.04.24 18:18:31	1.083.166 1.446.726.806,04

CAPITAL ONE FINANCIAL COR... US14040H1059	145,86	-0,08% -0,11		26.04.24 18:18:32	2.003.074 294.599.386,53
CATERPILLAR INC US1491231015	343,45	1,61% 5,45	█	26.04.24 18:18:22	1.330.915 456.445.908,33
CHARLES SCHWAB CORP. US8085131055	74,94	0,07% 0,05		26.04.24 18:18:20	2.167.568 162.278.631,91
CHARTER COMMUN INC US16119P1084	254,01	-1,96% -5,09		26.04.24 18:18:34	1.344.512 338.117.865,07
CHEVRON CORPORATION US1667641005	164,66	-0,38% -0,62		26.04.24 18:18:35	4.265.698 700.774.485,62
CISCO SYSTEMS INC US17275R1023	48,015	-0,18% -0,09		26.04.24 18:18:33	4.251.473 203.910.561,63
CITIGROUP INC US1729674242	62,44	1,05% 0,65	█	26.04.24 18:18:27	6.162.306 382.857.686,79