

S&P 100 INDEX

ISIN: US78380F1021

WKN: -

Přehled

24.04.2024 23:07:32

Cena

2.400,62 USDZměna  -0,04% (-1,02)

Základní údaje

ISIN	US78380F1021
Symbol	OEX
Stát	USA
Nástroje v indexu	100
Typ indexu	-
Typ cenného papíru	Index

Tržní data

Otevírací cena	2.412,62 USD
Max	2.413,08 USD
Min	2.390,01 USD
Závěrečná cena (předchozí den)	2.401,64 USD
Obchodovaný objem (mil.)	1.253.616.184
Objem (kusy)	3.010.587.797.161

TOP 5

Název	Cena	+ - (%)	Trend
TESLA INC.	162,13	+12,06	
TEXAS INST...	174,81	+5,64	
PEPSICO IN...	177,41	+3,62	
AT&T INC.	16,81	+1,88	
U.S. BANCO...	41,61	+1,56	

Denní 1t 1m 6m 1r 3r

FLOP 5

Název	Cena	+ - (%)	Trend
GENERAL DY...	281,11	-3,97	
NETFLIX IN...	555,12	-3,92	
NVIDIA COR...	796,77	-3,33	
BOEING CO...	164,33	-2,87	
GE AEROSPA...	159,19	-2,11	

51









Minulá výkonnost nezaručuje výkonnost budoucí.

Zdroj: FactSet

Atuální analýzy a prognózy

Z trhů

Datum	Nadpis	Stáhnout
19.04.2024	 Week Ahead	
12.04.2024	 Week Ahead	
05.04.2024	 Week Ahead	
03.04.2024	 Global Equity Ratings	
28.03.2024	 Week Ahead	

Denní 1t 1m 6m 1r 3r

Futures a opce

Související Futures -

Související Opce -

Detaily

24.04.2024 23:07:32

Cena

2.400,62 USD

Změna

**-0,04%** (-1,02)

Základní údaje

ISIN US78380F1021

Symbol OEX

Stát USA

Typ cenného papíru Index

Nástroje v indexu 100

Tržní data

Otevírací cena 2.412,62 USD

Max 2.413,08 USD

Min 2.390,01 USD

Závěrečná cena (předchozí den) 2.401,64 USD

Obchodovaný objem (mil.) 1.253.616.184

Objem (kusy) 3.010.587.797.161

Výkonnost a riziko

	6m	1r	3r
Výkonn. (%)	+19,62%	+27,12%	+26,47%
Výkonn. (abs.)	+393,69	+512,15	+502,39
Beta	-	-	-
Volatilita	12,29	12,58	18,09



51

Minulá výkonnost nezaručuje výkonnost budoucí.

Zdroj: FactSet

Ceny

Ø cena 5 dní Ø objem 5 dní (ks.)	2.380,04 USD (1.201.574.664)
Ø cena 30 dní Ø objem 30 dní (ks.)	2.438,25 USD (1.139.710.518)
Ø cena 100 dní Ø objem 100 dní (ks.)	2.347,99 USD (1.152.490.162)
Ø cena 250 dní Ø objem 250 dní (ks.)	2.171,13 USD (1.156.244.111)
YTD Max datum	2.492,14 USD (21.03.2024)
YTD Min datum	2.196,91 USD (05.01.2024)
52týdenní max. datum	2.492,14 USD (21.03.2024)
52týdenní min. datum	1.855,77 USD (26.04.2023)

Složení

Strana 1 z 4

<< <

> >>

Název  ISIN	Cena	Změna %  Změna +/-	Výkonnost 	Datum Čas	Obrat v kusech  Peněžní obrat 
3M COMPANY US88579Y1010	92,02	-1,05% -0,98		24.04.24 22:00:02	3.813.358 350.990.609,69
ABBOTT LABORATORIES US0028241000	106,89	-0,65% -0,70		24.04.24 22:00:01	5.052.691 538.339.964,59
ABBVIE INC. US00287Y1091	167,80	-1,03% -1,74		24.04.24 22:00:02	4.074.765 684.689.754,20
ACCENTURE PLC IE00B4BNMY34	313,54	-1,04% -3,29		24.04.24 22:00:02	4.133.828 1.294.270.550,46
ADOBE INC. US00724F1012	477,12	0,89% 4,22		24.04.24 22:00:00	2.338.044 1.113.278.855,03
ADVANCED MICRO DEVICES IN... US0079031078	151,74	-0,35% -0,53		24.04.24 22:00:00	43.412.550 6.638.310.650,90
ALPHABET INC. CLASS C US02079K1079	161,10	0,74% 1,18		24.04.24 22:00:00	19.485.694 3.120.280.444,46
ALTRIA GROUP INC. US02209S1033	42,92	0,12% 0,05		24.04.24 22:00:02	12.938.207 554.888.051,85
AMAZON.COM INC. US0231351067	176,59	-1,64% -2,95		24.04.24 22:00:00	34.185.109 6.058.557.058,20
AMERICAN EXPRESS CO US0258161092	239,12	0,07% 0,16		24.04.24 22:01:08	4.429.243 1.059.326.218,41
AMERICAN INTERNATIONAL GR... US0268747849	74,97	0,05% 0,04		24.04.24 22:00:02	2.684.631 200.994.235,22
AMERICAN TOWER CORP US03027X1000	173,35	-0,48% -0,83		24.04.24 22:00:01	3.029.333 527.024.127,58
AMGEN INC. US0311621009	273,01	-0,19% -0,53		24.04.24 22:00:00	2.467.127 674.261.086,70
APPLE INC US0378331005	169,02	1,27% 2,12		24.04.24 22:00:00	48.251.835 8.127.559.094,67
AT&T INC. US00206R1023	16,81	1,88% 0,31		24.04.24 22:01:43	74.197.830 1.241.506.899,05
BANK OF AMERICA CORP. US0605051046	38,32	-0,13% -0,05		24.04.24 22:00:02	28.670.551 1.098.766.300,31
BANK OF NEW YORK MELLON C... US0640581007	57,95	0,89% 0,51		24.04.24 22:00:01	3.226.049 186.135.107,87
BERKSHIRE HATHAWAY INC. C... US0846707026	405,95	-0,68% -2,79		24.04.24 22:00:49	2.508.495 1.017.486.349,88
BLACKROCK INC. US09247X1019	762,80	-0,50% -3,82		24.04.24 22:00:01	751.258 573.140.371,23
BOEING CO., THE US0970231058	164,33	-2,87% -4,85		24.04.24 22:00:01	20.889.273 3.515.893.613,46
BOOKING HOLDINGS INC. US09857L1089	3.517,52	-0,47% -16,47		24.04.24 22:00:00	155.900 548.981.757,51
BRISTOL-MYERS SQUIBB CO. US1101221083	48,86	-0,27% -0,13		24.04.24 22:00:02	16.057.141 783.603.725,80
BROADCOM INC. US11135F1012	1.256,82	0,61% 7,63		24.04.24 22:00:00	2.010.793 2.535.931.566,86

S&P 100 INDEX

CAPITAL ONE FINANCIAL COR... US14040H1059	148,87	0,66% 0,97		24.04.24 22:00:02	3.961.836 588.789.990,56
CATERPILLAR INC US1491231015	363,52	0,07% 0,27		24.04.24 22:00:02	3.032.711 1.102.636.040,20
CHARLES SCHWAB CORP. US8085131055	75,19	-0,05% -0,04		24.04.24 22:00:02	6.038.846 454.110.929,65
CHARTER COMMUN INC US16119P1084	264,70	-0,60% -1,61		24.04.24 22:00:00	1.133.028 298.550.853,25
CHEVRON CORPORATION US1667641005	163,57	0,44% 0,72		24.04.24 22:01:51	7.610.335 1.241.145.758,33
CISCO SYSTEMS INC US17275R1023	48,35	0,06% 0,03		24.04.24 22:00:00	14.828.461 714.891.968,72
CITIGROUP INC US1729674242	62,47	-0,32% -0,20		24.04.24 22:00:01	10.122.993 631.671.787,76