

S&P 100 INDEX

ISIN: US78380F1021

WKN: -

Přehled

23.04.2024 22:54:19

Cena

2.401,64 USD

Změna ▲ 1,31% (31,03)

Základní údaje

ISIN	US78380F1021
Symbol	OEX
Stát	USA
Nástroje v indexu	100
Typ indexu	-
Typ cenného papíru	Index

Tržní data

Otevírací cena	2.381,22 USD
Max	2.403,83 USD
Min	2.380,15 USD
Závěrečná cena (předchozí den)	2.370,61 USD
Obchodovaný objem (mil.)	1.132.727.893
Objem (kusy)	2.716.820.511.743

TOP 5

Název ↕	Cena	+ - (%) ↕	Trend ↕
GE AEROSPA...	162,655	+8,30 ▲	▲
DANAHER CO...	253,11	+7,21 ▲	▲
THERMO FIS...	575,10	+4,87 ▲	▲
GENERAL MO...	45,10	+4,37 ▲	▲
NETFLIX IN...	577,515	+4,13 ▲	▲

Denní 1t 1m 6m 1r 3r

FLOP 5

Název ↕	Cena	+ - (%) ↕	Trend ↕
PEPSICO IN...	171,33	-2,91 ▼	▼
WALMART IN...	59,09	-1,75 ▼	▼
CVS HEALTH...	68,50	-1,62 ▼	▼



51

Minulá výkonnost nezaručuje výkonnost budoucí.

Zdroj: FactSet

Atuální analýzy a prognózy

Z trhů

Datum	Nadpis	Stáhnout
19.04.2024	Week Ahead	
12.04.2024	Week Ahead	
05.04.2024	Week Ahead	
03.04.2024	Global Equity Ratings	
28.03.2024	Week Ahead	

UNITEDHEAL... 486,18 -1,03 

BOEING CO... 169,08 -0,82 

Denní 1t 1m 6m 1r 3r

Futures a opce

Související Futures -

Související Opce -

Detaily

23.04.2024 22:54:19

Cena

2.401,64 USD

Změna



1,31% (31,03)

Základní údaje

ISIN US78380F1021

Symbol OEX

Stát USA

Typ cenného papíru Index

Nástroje v indexu 100

Tržní data

Otevírací cena 2.381,22 USD

Max 2.403,83 USD

Min 2.380,15 USD

Závěrečná cena (předchozí den) 2.370,61 USD

Obchodovaný objem (mil.) 1.132.727.893

Objem (kusy) 2.716.820.511.743

Výkonnost a riziko

	6m	1r	3r
Výkonn. (%)	+19,08%	+25,54%	+26,18%
Výkonn. (abs.)	+379,84	+482,31	+491,91
Beta	-	-	-
Volatilita	12,45	12,65	18,09



Minulá výkonnost nezaručuje výkonnost budoucí.

Zdroj: FactSet

Ceny





























Ø cena 5 dní Ø objem 5 dní (ks.)	2.375,86 USD (1.176.662.823)
Ø cena 30 dní Ø objem 30 dní (ks.)	2.441,30 USD (1.137.109.837)
Ø cena 100 dní Ø objem 100 dní (ks.)	2.342,60 USD (1.152.271.300)
Ø cena 250 dní Ø objem 250 dní (ks.)	2.166,96 USD (1.155.672.386)
YTD Max datum	2.492,14 USD (21.03.2024)
YTD Min datum	2.196,91 USD (05.01.2024)
52týdenní max. datum	2.492,14 USD (21.03.2024)
52týdenní min. datum	1.855,77 USD (26.04.2023)

Složení

Strana 1 z 4

<< <

> >>

Název  ISIN	Cena	Změna %  Změna +/-	Výkonnost 	Datum Čas	Obrat v kusech  Peněžní obrat 
3M COMPANY US88579Y1010	92,975	0,38% 0,36		23.04.24 22:00:04	3.706.847 345.632.966,50
ABBOTT LABORATORIES US0028241000	107,59	0,49% 0,52		23.04.24 22:00:02	3.849.245 414.338.524,56
ABBVIE INC. US00287Y1091	169,52	0,97% 1,63		23.04.24 22:00:02	4.083.390 692.576.471,38
ACCENTURE PLC IE00B4BNMY34	316,68	-0,23% -0,74		23.04.24 22:00:05	1.999.712 634.929.461,09
ADOBE INC. US00724F1012	472,92	1,29% 6,03		23.04.24 22:00:05	2.057.806 970.556.121,98
ADVANCED MICRO DEVICES IN... US0079031078	152,24	2,42% 3,60		23.04.24 22:00:05	45.881.168 6.992.922.495,35
ALPHABET INC. CLASS C US02079K1079	159,92	1,25% 1,97		23.04.24 22:00:00	16.050.900 2.563.897.652,05
ALTRIA GROUP INC. US02209S1033	42,87	0,70% 0,30		23.04.24 22:00:03	18.911.704 810.715.876,84
AMAZON.COM INC. US0231351067	179,515	1,29% 2,29		23.04.24 22:00:06	36.850.095 6.578.676.717,00
AMERICAN EXPRESS CO US0258161092	238,96	2,56% 5,96		23.04.24 22:01:09	4.680.024 1.113.526.341,59
AMERICAN INTERNATIONAL GR... US0268747849	74,95	-0,01% -0,01		23.04.24 22:00:03	3.010.643 225.864.787,68
AMERICAN TOWER CORP US03027X1000	174,22	1,11% 1,92		23.04.24 22:00:04	2.658.892 463.566.784,47
AMGEN INC. US0311621009	273,64	0,64% 1,73		23.04.24 22:00:00	2.492.868 682.002.562,38
APPLE INC US0378331005	166,82	0,59% 0,98		23.04.24 22:00:06	49.083.585 8.173.515.590,70
AT&T INC. US00206R1023	16,50	1,16% 0,19		23.04.24 22:01:47	47.751.430 786.094.981,25
BANK OF AMERICA CORP. US0605051046	38,37	1,70% 0,64		23.04.24 22:00:03	39.134.379 1.497.273.856,31
BANK OF NEW YORK MELLON C... US0640581007	57,45	0,51% 0,29		23.04.24 22:00:02	2.860.692 164.308.233,42
BERKSHIRE HATHAWAY INC. C... US0846707026	408,74	-0,01% -0,04		23.04.24 22:00:58	2.286.377 933.721.307,12
BLACKROCK INC. US09247X1019	766,62	0,86% 6,51		23.04.24 22:00:01	459.984 352.526.165,40
BOEING CO., THE US0970231058	169,08	-0,82% -1,40		23.04.24 22:00:06	7.569.402 1.281.131.948,87
BOOKING HOLDINGS INC. US09857L1089	3.533,99	2,05% 70,99		23.04.24 22:00:00	151.764 534.791.883,73
BRISTOL-MYERS SQUIBB CO. US1101221083	48,99	-0,31% -0,15		23.04.24 22:00:02	9.146.788 449.463.009,65
BROADCOM INC. US11135F1012	1.248,70	1,98% 24,24		23.04.24 22:00:04	2.193.352 2.736.142.495,92

S&P 100 INDEX

CAPITAL ONE FINANCIAL COR... US14040H1059	147,90	0,44% 0,65		23.04.24 22:00:03	2.502.932 371.438.793,09
CATERPILLAR INC US1491231015	363,25	1,58% 5,64	█	23.04.24 22:00:02	1.809.663 657.181.942,98
CHARLES SCHWAB CORP. US8085131055	75,29	1,39% 1,03	█	23.04.24 22:00:03	9.241.890 692.777.087,89
CHARTER COMMUN INC US16119P1084	266,35	0,48% 1,27		23.04.24 22:00:06	966.879 259.361.390,14
CHEVRON CORPORATION US1667641005	162,85	0,57% 0,93		23.04.24 22:01:40	5.587.923 906.332.853,95
CISCO SYSTEMS INC US17275R1023	48,30	0,33% 0,16		23.04.24 22:00:06	15.729.348 760.083.753,56
CITIGROUP INC US1729674242	62,65	2,79% 1,70	█	23.04.24 22:00:05	17.410.742 1.086.020.545,01