

## S&amp;P 100 INDEX

ISIN: US78380F1021

WKN: -

## Přehled

18.04.2024 23:10:20

Cena

**2.378,64** USDZměna  -0,21% (-4,90)

## Základní údaje

ISIN	US78380F1021
Symbol	OEX
Stát	USA
Nástroje v indexu	100
Typ indexu	-
Typ cenného papíru	Index

## Tržní data

Otevírací cena	2.387,26 USD
Max	2.400,63 USD
Min	2.374,66 USD
Závěrečná cena (předchozí den)	2.383,54 USD
Obchodovaný objem (mil.)	1.033.210.442
Objem (kusy)	2.462.960.498.222

## TOP 5

Název 	Cena	+ - (%) 	Trend 
CAPITAL ON...	141,63	+3,55	
UNITEDHEAL...	493,18	+2,96	
WELLS FARG...	58,74	+2,73	
PEPSICO IN...	172,27	+1,65	
COMCAST CO...	39,63	+1,64	

Denní 1t 1m 6m 1r 3r

## FLOP 5

Název 	Cena	+ - (%) 	Trend 
TESLA INC.	149,90	-3,57	
ORACLE COR...	116,00	-2,25	
BROADCOM I...	1.258,99	-1,84	
PAYPAL HOL...	62,10	-1,83	

51



Minulá výkonnost nezaručuje výkonnost budoucí.

Zdroj: FactSet

## Atuální analýzy a prognózy

## Z trhů

Datum	Nadpis	Stáhnout
12.04.2024	 Week Ahead	
05.04.2024	 Week Ahead	
03.04.2024	 Global Equity Ratings	
28.03.2024	 Week Ahead	
26.03.2024	 Global Strategy 2Q 2024	

MICROSOFT 404,33 -1,82 

...

Denní 1t 1m 6m 1r 3r

#### Futures a opce

Související Futures -

Související Opce -

## Detaily

18.04.2024 23:10:20

Cena

**2.378,64** USD

Změna

**-0,21%** (-4,90)

### Základní údaje

ISIN US78380F1021

Symbol OEX

Stát USA

Typ cenného papíru Index

Nástroje v indexu 100

### Tržní data

Otevírací cena 2.387,26 USD

Max 2.400,63 USD

Min 2.374,66 USD

Závěrečná cena (předchozí den) 2.383,54 USD

Obchodovaný objem (mil.) 1.033.210.442

Objem (kusy) 2.462.960.498.222

### Výkonnost a riziko

	6m	1r	3r
Výkonn. (%)	+17,25%	+25,21%	+24,61%
Výkonn. (abs.)	+349,97	+478,93	+469,78
Beta	-	-	-
Volatilita	12,40	12,56	18,07



51

Minulá výkonnost nezaručuje výkonnost budoucí.

Zdroj: FactSet

### Ceny


























Ø cena 5 dní   Ø objem 5 dní (ks.)	2.398,83 USD (1.141.443.941)
Ø cena 30 dní   Ø objem 30 dní (ks.)	2.445,16 USD (1.130.252.196)
Ø cena 100 dní   Ø objem 100 dní (ks.)	2.338,23 USD (1.150.616.596)
Ø cena 250 dní   Ø objem 250 dní (ks.)	2.163,16 USD (1.154.157.588)
YTD Max   datum	2.492,14 USD (21.03.2024)
YTD Min   datum	2.196,91 USD (05.01.2024)
52týdenní max.   datum	2.492,14 USD (21.03.2024)
52týdenní min.   datum	1.855,77 USD (26.04.2023)

## Složení

Strana 1 z 4

<< < 

&gt; &gt;&gt;

Název  ISIN	Cena	Změna %  Změna +/-	Výkonnost 	Datum Čas	Obrat v kusech  Peněžní obrat 
3M COMPANY US88579Y1010	91,48	0,57% 0,52		18.04.24 22:00:01	3.069.409 280.887.492,34
ABBOTT LABORATORIES US0028241000	105,27	-0,59% -0,63		18.04.24 22:00:02	7.306.449 769.300.313,58
ABBVIE INC. US00287Y1091	164,66	0,25% 0,41		18.04.24 22:00:02	4.480.224 741.363.863,87
ACCENTURE PLC IE00B4BNMY34	316,00	0,46% 1,46		18.04.24 22:00:01	3.025.199 955.168.010,35
ADOBE INC. US00724F1012	473,18	-0,27% -1,27		18.04.24 22:00:00	2.389.742 1.133.376.361,89
ADVANCED MICRO DEVICES IN... US0079031078	155,08	0,69% 1,06		18.04.24 22:00:00	52.669.816 8.164.042.411,83
ALPHABET INC. CLASS C US02079K1079	157,46	0,37% 0,58		18.04.24 22:00:00	14.016.065 2.208.168.153,81
ALTRIA GROUP INC. US02209S1033	41,30	0,49% 0,20		18.04.24 22:01:59	17.571.316 725.543.806,83
AMAZON.COM INC. US0231351067	179,22	-1,14% -2,06		18.04.24 22:00:00	30.723.793 5.538.303.393,48
AMERICAN EXPRESS CO US0258161092	217,50	-0,08% -0,17		18.04.24 22:00:40	3.901.454 854.046.447,13
AMERICAN INTERNATIONAL GR... US0268747849	72,99	0,56% 0,41		18.04.24 22:00:01	3.162.147 231.067.355,81
AMERICAN TOWER CORP US03027X1000	171,00	-0,59% -1,02		18.04.24 22:00:01	2.276.185 390.223.540,05
AMGEN INC. US0311621009	262,68	-0,53% -1,39		18.04.24 22:00:00	2.082.791 548.876.974,13
APPLE INC US0378331005	167,04	-0,57% -0,96		18.04.24 22:00:02	43.122.903 7.218.548.209,56
AT&T INC. US00206R1023	16,33	1,30% 0,21		18.04.24 22:03:09	29.566.457 479.562.253,35
BANK OF AMERICA CORP. US0605051046	35,755	1,49% 0,53		18.04.24 22:00:03	44.506.200 1.591.736.406,93
BANK OF NEW YORK MELLON C... US0640581007	55,25	1,45% 0,79		18.04.24 22:00:02	3.473.895 191.781.737,74
BERKSHIRE HATHAWAY INC. C... US0846707026	399,89	0,54% 2,15		18.04.24 22:02:27	2.672.415 1.070.110.748,49
BLACKROCK INC. US09247X1019	747,30	-0,86% -6,49		18.04.24 22:00:02	615.103 462.891.706,87
BOEING CO., THE US0970231058	170,23	0,01% 0,02		18.04.24 22:00:02	5.123.020 873.931.145,71
BOOKING HOLDINGS INC. US09857L1089	3.430,14	-0,40% -13,77		18.04.24 22:00:00	156.720 540.380.900,60
BRISTOL-MYERS SQUIBB CO. US1101221083	48,30	0,96% 0,46		18.04.24 22:00:02	10.917.581 525.572.976,09
BROADCOM INC. US11135F1012	1.258,99	-1,84% -23,64		18.04.24 22:00:00	2.488.803 3.157.767.534,72

CAPITAL ONE FINANCIAL COR... US14040H1059	141,63	3,55% 4,86		18.04.24 22:00:02	3.001.370 425.184.291,66
CATERPILLAR INC US1491231015	357,93	-0,11% -0,39		18.04.24 22:00:02	2.380.716 854.313.031,23
CHARLES SCHWAB CORP. US8085131055	72,93	0,59% 0,43		18.04.24 22:00:02	8.208.306 600.021.618,72
CHARTER COMMUN INC US16119P1084	259,91	0,73% 1,88		18.04.24 22:00:00	855.888 221.956.350,79
CHEVRON CORPORATION US1667641005	157,57	0,75% 1,17		18.04.24 22:01:51	4.979.193 784.025.044,73
CISCO SYSTEMS INC US17275R1023	48,10	0,65% 0,31		18.04.24 22:00:00	13.080.916 629.125.992,83
CITIGROUP INC US1729674242	58,32	0,26% 0,15		18.04.24 22:00:01	12.272.458 716.521.277,73