

S&P 100 INDEX

ISIN: US78380F1021

WKN: -

Přehled

18.04.2024 15:35:13

Cena

2.385,69 USD

Změna ▲ 0,09% (2,15)

Základní údaje

ISIN	US78380F1021
Symbol	OEX
Stát	USA
Nástroje v indexu	100
Typ indexu	-
Typ cenného papíru	Index

Tržní data

Otevírací cena	2.387,26 USD
Max	2.389,64 USD
Min	2.385,06 USD
Závěrečná cena (předchozí den)	2.383,54 USD
Obchodovaný objem (mil.)	42.424.484
Objem (kusy)	101.280.062.746

TOP 5

Název ⌵	Cena	+ - (%) ⌵	Trend ⌵
UNITEDHEAL...	490,72	+2,45 ▲	▲
CAPITAL ON...	139,60	+2,07 ▲	▲
META PLATF...	502,695	+1,73 ▲	▲
BANK OF NE...	55,04	+1,07 ▲	▲
METLIFE IN...	69,585	+0,96 ↔	↔

Denní 1t 1m 6m 1r 3r

FLOP 5

Název ⌵	Cena	+ - (%) ⌵	Trend ⌵
THERMO FIS...	533,53	-2,51 ▼	▼
TESLA INC.	151,875	-2,30 ▼	▼
TEXAS INST...	162,20	-2,11 ▼	▼
DANAHER CO...	234,485	-2,05 ▼	▼

51



Minulá výkonnost nezaručuje výkonnost budoucí.

Zdroj: FactSet

Atuální analýzy a prognózy

Z trhů

Datum	Nadpis	Stáhnout
12.04.2024	🇬🇧 Week Ahead	⬇
05.04.2024	🇬🇧 Week Ahead	⬇
03.04.2024	🇬🇧 Global Equity Ratings	⬇
28.03.2024	🇬🇧 Week Ahead	⬇
26.03.2024	🇬🇧 Global Strategy 2Q 2024	⬇

QUALCOMM I... 161,27 -1,86 

Denní 1t 1m 6m 1r 3r

Futures a opce

Související Futures -

Související Opce -

Detaily

18.04.2024 15:35:13

Cena

2.385,69 USD

Změna



0,09% (2,15)

Základní údaje

ISIN US78380F1021

Symbol OEX

Stát USA

Typ cenného papíru Index

Nástroje v indexu 100

Tržní data

Otevírací cena 2.387,26 USD

Max 2.389,64 USD

Min 2.385,06 USD

Závěrečná cena (předchozí den) 2.383,54 USD

Obchodovaný objem (mil.) 42.424.484

Objem (kusy) 101.280.062.746

Výkonnost a riziko

	6m	1r	3r
Výkonn. (%)	+15,99%	+25,57%	+24,87%
Výkonn. (abs.)	+328,65	+485,41	+474,68
Beta	-	-	-
Volatilita	12,43	12,55	18,09









Minulá výkonnost nezaručuje výkonnost budoucí.

Zdroj: FactSet

Ceny

Ø cena 5 dní Ø objem 5 dní (ks.)	2.416,66 USD (1.151.871.495)
Ø cena 30 dní Ø objem 30 dní (ks.)	2.447,20 USD (1.134.374.700)
Ø cena 100 dní Ø objem 100 dní (ks.)	2.335,87 USD (1.155.958.367)
Ø cena 250 dní Ø objem 250 dní (ks.)	2.161,03 USD (1.155.403.507)
YTD Max datum	2.492,14 USD (21.03.2024)
YTD Min datum	2.196,91 USD (05.01.2024)
52týdenní max. datum	2.492,14 USD (21.03.2024)
52týdenní min. datum	1.855,77 USD (26.04.2023)

Složení

Název  ISIN	Cena	Změna %  Změna +/-	Výkonnost 	Datum Čas	Obrat v kusech  Peněžní obrat 
3M COMPANY US88579Y1010	91,58	0,68% 0,62		18.04.24 15:35:12	89.336 8.175.585,42
ABBOTT LABORATORIES US0028241000	106,45	0,52% 0,55		18.04.24 15:35:14	220.004 23.407.859,13
ABBVIE INC. US00287Y1091	165,18	0,57% 0,93		18.04.24 15:35:14	105.732 17.430.091,09
ACCENTURE PLC IE00B4BNMY34	313,36	-0,38% -1,18		18.04.24 15:35:14	80.573 25.243.679,03
ADOBE INC. US00724F1012	475,385	0,20% 0,94		18.04.24 15:35:11	56.282 26.810.447,46
ADVANCED MICRO DEVICES IN... US0079031078	155,145	0,73% 1,13		18.04.24 15:35:14	3.821.232 592.143.275,40
ALPHABET INC. CLASS C US02079K1079	157,17	0,18% 0,29		18.04.24 15:35:13	783.875 123.039.843,48
ALTRIA GROUP INC. US02209S1033	41,22	0,29% 0,12		18.04.24 15:35:13	266.083 10.953.624,64
AMAZON.COM INC. US0231351067	180,9554	-0,18% -0,32		18.04.24 15:35:14	1.649.522 298.505.164,15
AMERICAN EXPRESS CO US0258161092	218,68	0,46% 1,01		18.04.24 15:35:06	65.200 14.244.039,63
AMERICAN INTERNATIONAL GR... US0268747849	73,21	0,87% 0,63		18.04.24 15:35:09	48.493 3.551.444,68
AMERICAN TOWER CORP US03027X1000	173,17	0,67% 1,15		18.04.24 15:35:09	48.081 8.340.594,30
AMGEN INC. US0311621009	264,49	0,16% 0,42		18.04.24 15:35:00	35.643 9.424.500,95
APPLE INC US0378331005	168,59	0,35% 0,59		18.04.24 15:35:14	2.200.152 369.952.259,90
AT&T INC. US00206R1023	16,125	0,03% 0,01		18.04.24 15:35:13	1.447.997 23.346.570,81
BANK OF AMERICA CORP. US0605051046	35,36	0,37% 0,13		18.04.24 15:35:11	893.504 31.723.074,14
BANK OF NEW YORK MELLON C... US0640581007	55,04	1,07% 0,58		18.04.24 15:35:11	111.436 6.116.202,78
BERKSHIRE HATHAWAY INC. C... US0846707026	399,69	0,49% 1,95		18.04.24 15:35:11	90.328 36.145.567,83
BLACKROCK INC. US09247X1019	752,06	-0,23% -1,73		18.04.24 15:35:09	13.311 10.043.292,06
BOEING CO., THE US0970231058	169,80	-0,24% -0,41		18.04.24 15:35:13	248.775 42.170.016,03
BOOKING HOLDINGS INC. US09857L1089	3.466,44	0,65% 22,53		18.04.24 15:31:05	4.199 14.539.036,42
BRISTOL-MYERS SQUIBB CO. US1101221083	47,72	-0,25% -0,12		18.04.24 15:35:11	257.899 12.341.039,03
BROADCOM INC. US11135F1012	1.269,39	-1,03% -13,24		18.04.24 15:35:09	140.563 180.174.687,49

S&P 100 INDEX

CAPITAL ONE FINANCIAL COR... US14040H1059	139,62	2,08% 2,85		18.04.24 15:35:14	45.866 6.363.902,11
CATERPILLAR INC US1491231015	360,73	0,67% 2,41		18.04.24 15:35:10	62.658 22.639.008,46
CHARLES SCHWAB CORP. US8085131055	72,23	-0,37% -0,27		18.04.24 15:35:14	85.046 6.167.622,58
CHARTER COMMUN INC US16119P1084	256,66	-0,53% -1,37		18.04.24 15:35:03	17.535 4.517.412,46
CHEVRON CORPORATION US1667641005	157,35	0,61% 0,95		18.04.24 15:35:12	192.584 30.289.045,21
CISCO SYSTEMS INC US17275R1023	48,21	0,88% 0,42		18.04.24 15:35:14	698.339 33.657.084,91
CITIGROUP INC US1729674242	58,375	0,35% 0,21		18.04.24 15:35:14	199.696 11.680.905,35