

## MEIJI HOLDINGS CORP LTD.

ISIN: JP3918000005 WKN: 2269

## Přehled

17.07.2024 17:15:01

Cena

20,60 EUR

Změna  1,98% (0,40)

## Základní údaje

ISIN	JP3918000005
Symbol	2269
Burza	Frankfurt
Měna	EUR
Sektor	-
Typ cenného papíru	Akcie
Tržní kapitalizace (mil.)	6.218 EUR
Benchmark	NIKKEI 225

## Tržní data

Nákup (částka)	-
Prodej (částka)	-
Otevírací cena	20,40 EUR
Max	20,60 EUR
Min	20,40 EUR
Závěrečná cena (předchozí den)	20,20 EUR
Cena vážená obchodovaným objemem	22,00 EUR
Objem (kusy)	0
Obchodovaný objem	0,00
Počet obchodů	3
Poslední zobchodovaný počet	0

## Futures a opce

Související Futures	-
Související Opce	-

51








Minulá výkonnost nezaručuje výkonnost budoucí.

Zdroj: FactSet

## Aktuální analýzy a prognózy

## Z trhů

Datum	Nadpis	Stáhnout
22.02.2024	 Global Equity Ratings	
27.10.2023	 Global Equity Ratings	
29.09.2023	 Global Equity Ratings	
08.09.2023	 Global Equity Ratings	
22.08.2023	 Global Equity Ratings	

## Všechny burzy pro MEIJI HOLDINGS CORP LTD.

Burza 	Datum	Čas	Cena	Obchodovaný objem (mil.)	Počet obchodů
Tradegate	17.07.2024	22:02	21,00 EUR	0,00	1
Tokyo Stock Exchange	17.07.2024	08:00	3.658,00 JPY	25,80	1.339

Stuttgart	17.07.2024	08:17	21,00 EUR	0,00	3
Munich	17.07.2024	08:18	21,00 EUR	0,00	1
Frankfurt	17.07.2024	17:15	20,60 EUR	0,00	3
FINRA other OTC Issues	09.05.2024	15:46	22,67 USD	0,01	2
Duesseldorf	17.07.2024	19:30	20,40 EUR	0,00	6
Berlin	17.07.2024	21:05	20,80 EUR	0,00	9

## Detaily

17.07.2024 17:15:01

Cena

20,60 EUR

Změna ▲ 1,98% (0,40)

### Základní údaje

ISIN	JP3918000005
Symbol	2269
Burza	Frankfurt
Měna	EUR
Sektor	-
Typ cenného papíru	Akcie
Tržní kapitalizace (mil.)	6.218 EUR
Benchmark	NIKKEI 225

### Tržní data

Nákup (částka)	-
Prodej (částka)	-
Otevírací cena	20,40 EUR
Max	20,60 EUR
Min	20,40 EUR
Závěrečná cena (předchozí den)	20,20 EUR
Cena vážená obchodovaným objemem	22,00 EUR
Objem (kusy)	0
Obchodovaný objem	0,00
Počet obchodů	3
Poslední zobchodovaný počet	0

### Výkonnost a riziko

	6m	1r	3r
Výkonn. (%)	-3,74%	-0,96%	-20,00%
Výkonn. (abs.)	-0,80	-0,20	-5,15
Beta	0,04	0,19	0,21
Volatilita	21,85	25,54	24,51

51



Minulá výkonnost nezaručuje výkonnost budoucí.

Zdroj: FactSet

### Ceny

Ø cena 5 dní   Ø objem 5 dní (ks.)	20,36 EUR (0)
Ø cena 30 dní   Ø objem 30 dní (ks.)	19,76 EUR (0)
Ø cena 100 dní   Ø objem 100 dní (ks.)	19,90 EUR (0)
Ø cena 250 dní   Ø objem 250 dní (ks.)	21,09 EUR (0)
YTD Max   datum	22,40 EUR (01.02.2024)
YTD Min   datum	19,10 EUR (24.06.2024)
52týdenní max.   datum	23,80 EUR (27.09.2023)
52týdenní min.   datum	19,10 EUR (24.06.2024)

## Profil společnosti

### Logo společnosti

#### Kontakty

MEIJI HOLDINGS

--

----

Telefon:-

Fax:-

E-mail:-

### Profil společnosti

-