

## KEYENCE CORP

ISIN: JP3236200006

WKN: 6861

## Přehled

11.07.2024 19:31:03

Cena  
431,60 EURZměna  -0,25% (-1,10)

## Základní údaje

ISIN	JP3236200006
Symbol	6861
Burza	Duesseldorf
Měna	EUR
Sektor	Technology
Typ cenného papíru	Akcie
Tržní kapitalizace (mil.)	106.603 EUR
Benchmark	NIKKEI 225

## Tržní data

Nákup (částka)	431,30 EUR (20)
Prodej (částka)	438,50 EUR (20)
Otevírací cena	435,80 EUR
Max	435,80 EUR
Min	431,20 EUR
Závěrečná cena (předchozí den)	432,70 EUR
Cena vážená obchodovaným objemem	-
Objem (kusy)	0
Obchodovaný objem	0,00
Počet obchodů	5
Poslední zobchodovaný počet	0

## Futures a opce

Související Futures	-
Související Opce	-






51



Minulá výkonnost nezaručuje výkonnost budoucí.

Zdroj: FactSet

## Analýzy a prognózy

Sektory	Z trhů	
Datum	Nadpis	Stáhnout
11.07.2024	 Akciové trhy - denní zpráva	
10.07.2024	 Akciové trhy - denní zpráva	
09.07.2024	 Akciové trhy - denní zpráva	
08.07.2024	 Akciové trhy - denní zpráva	
04.07.2024	 Akciové trhy - denní zpráva	

## Detaily

11.07.2024 19:31:03

Cena  
431,60 EURZměna ▼ -0,25% (-1,10)

## Základní údaje

ISIN	JP3236200006
Symbol	6861
Burza	Duesseldorf
Měna	EUR
Sektor	Technology
Typ cenného papíru	Akcie
Tržní kapitalizace (mil.)	106.603 EUR
Benchmark	NIKKEI 225

## Tržní data

Nákup (částka)	431,30 EUR (20)
Prodej (částka)	438,50 EUR (20)
Otevírací cena	435,80 EUR
Max	435,80 EUR
Min	431,20 EUR
Závěrečná cena (předchozí den)	432,70 EUR
Cena vážená obchodovaným objemem	-
Objem (kusy)	0
Obchodovaný objem	0,00
Počet obchodů	5
Poslední zobchodovaný počet	0

## Výkonnost a riziko

	6m	1r	3r
Výkonn. (%)	+6,73%	+3,76%	+0,53%
Výkonn. (abs.)	+27,30	+15,70	+2,30
Beta	1,00	0,91	1,16
Volatilita	24,08	25,39	29,69

51



Minulá výkonnost nezaručuje výkonnost budoucí.

Zdroj: FactSet

## Ceny

Ø cena 5 dní   Ø objem 5 dní (ks.)	422,10 EUR (0)
Ø cena 30 dní   Ø objem 30 dní (ks.)	408,12 EUR (0)
Ø cena 100 dní   Ø objem 100 dní (ks.)	413,70 EUR (0)
Ø cena 250 dní   Ø objem 250 dní (ks.)	395,01 EUR (0)
YTD Max   datum	454,70 EUR (06.03.2024)
YTD Min   datum	371,80 EUR (05.01.2024)
52týdenní max.   datum	454,70 EUR (06.03.2024)
52týdenní min.   datum	325,20 EUR (26.10.2023)

## Arbitrážní výhledy

Burza	Datum	Čas	Cena	Obchodovaný objem (mil.)	Počet obchodů
Tradegate	11.07.2024	17:19	439,90 EUR	0,02	4
Tokyo Stock Exchange	11.07.2024	08:00	76.750,00 JPY	435,79	2.501
Stuttgart	11.07.2024	13:40	432,30 EUR	0,02	2
Munich	11.07.2024	08:19	436,30 EUR	0,00	1
Hanover	11.07.2024	08:00	436,50 EUR	0,00	1
Frankfurt	11.07.2024	08:12	436,30 EUR	0,00	1
FINRA other OTC Issues	11.07.2024	19:42	475,25 USD	1,99	154

Duesseldorf	11.07.2024	19:31	431,60 EUR	0,00	5
Berlin	11.07.2024	08:13	436,70 EUR	0,00	1

## Profil společnosti

### Logo společnosti



### Profil společnosti

-

### Kontakty

KEYENCE

--

1-3-14, Higashi-nakajima, Higashi-  
Yodogawa -- Osaka

Telefon:-

Fax:-

E-mail:-