

CENOVUS ENERGY (CXDF) - EUX/20221216

02.12.2022 18:43:45

Cena
19,894 USDZměna  0,75% (0,15)

Základní údaje

Symbol	CXDFZ22
Burza	Eurex
Měna	USD
Typ cenného papíru	Future
Podkladové aktivum	CENOVUS ENERGY INC.
Splatnost	12-2022
Velikost obchodu	100

Tržní data

Nákup (částka)	- USD (-)
Prodej (částka)	- USD (-)
Otevírací cena	19,894 USD
Max	19,894 USD
Min	19,894 USD
Závěrečná cena (předchozí den)	19,7459 USD
Podkladové aktivum	CENOVUS ENERGY INC.
Cena podkladového aktiva (datum)	19,94 (02.12.22)
Cena vypořádání (datum)	19,89 (02.12.22)
Otevřené pozice (futures)	0

Výkonnost a riziko

	6m	1r	3r
Výkonn. (%)	-17,96%	+65,48%	+136,49%
Výkonn. (abs.)	-4,36	+7,87	+11,48
Beta	-	-	-
Volatilita	58,93	55,75	92,09

Futures a opce

Související Futures	-
Související Opce	-










51

Minulá výkonnost nezaručuje výkonnost budoucí.
Zdroj: FactSet

Ceny

Ø cena 5 dní Ø objem 5 dní (ks.)	19,895 USD (0)
Ø cena 30 dní Ø objem 30 dní (ks.)	20,377 USD (0)
Ø cena 100 dní Ø objem 100 dní (ks.)	18,574 USD (0)
Ø cena 250 dní Ø objem 250 dní (ks.)	17,649 USD (0)
YTD Max datum	24,978 USD (08.06.2022)
YTD Min datum	12,022 USD (03.01.2022)
52týdenní max. datum	24,978 USD (08.06.2022)
52týdenní min. datum	10,967 USD (20.12.2021)

Současné analýzy

Sektory			
Datum		Nadpis	Stáhnout
28.11.2022		Global Equity Ratings	
18.11.2022		Global Equity Ratings	
31.10.2022		Global Equity Ratings	
05.10.2022		Global Equity Ratings	
03.10.2022		České shrnutí reportu na COLT CZ	