

HENKEL PREF. (HENG) - EUX/20221216

23.09.2022 18:46:23

Cena
61,2367 EURZměna  -0,78% (-0,48)

Základní údaje

Symbol	HENGZ22
Burza	Eurex
Měna	EUR
Typ cenného papíru	Future
Podkladové aktivum	HENKEL AG & CO KGAA VZ
Splatnost	12-2022
Velikost obchodu	100

Tržní data

Nákup (částka)	- EUR (-)
Prodej (částka)	- EUR (-)
Otevírací cena	61,2367 EUR
Max	61,2367 EUR
Min	61,2367 EUR
Závěrečná cena (předchozí den)	61,7165 EUR
Podkladové aktivum	HENKEL AG & CO KGAA VZ
Cena podkladového aktiva (datum)	60,84 (26.09.22)
Cena vypořádání (datum)	61,24 (23.09.22)
Otevřené pozice (futures)	0

Výkonnost a riziko

	6m	1r	3r
Výkonn. (%)	-0,71%	-21,33%	-
Výkonn. (abs.)	-0,44	-16,61	-
Beta	-	-	-
Volatilita	21,22	27,50	25,67

Futures a opce

Související Futures	-
Související Opce	-















51

Minulá výkonnost nezaručuje výkonnost budoucí.
Zdroj: FactSet

Ceny

Ø cena 5 dní Ø objem 5 dní (ks.)	61,7870 EUR (0)
Ø cena 30 dní Ø objem 30 dní (ks.)	63,9990 EUR (0)
Ø cena 100 dní Ø objem 100 dní (ks.)	62,4369 EUR (0)
Ø cena 250 dní Ø objem 250 dní (ks.)	66,6671 EUR (0)
YTD Max datum	80,5682 EUR (14.01.2022)
YTD Min datum	57,6162 EUR (16.06.2022)
52týdenní max. datum	80,5682 EUR (14.01.2022)
52týdenní min. datum	57,6162 EUR (16.06.2022)

Současné analýzy

Podkladová aktiva	Sektory	Z trhů	
Datum		Nadpis	Stáhnout
04.05.2022	 	Global Equity Ratings	
27.04.2022	 	Global Equity Ratings	
14.04.2022	 	Global Equity Ratings	
29.03.2022	 	Global Equity Ratings	
10.03.2022	 	Global Equity Ratings	