



## HENKEL PREF. (HENG) - EUX/20221216

04.10.2022 18:52:28

Cena  
**62,5097** EURZměna  2,05% (1,26)

## Základní údaje

Symbol	HENGZ22
Burza	Eurex
Měna	EUR
Typ cenného papíru	Future
Podkladové aktivum	HENKEL AG & CO KGAA VZ
Splatnost	12-2022
Velikost obchodu	100

## Tržní data

Nákup (částka)	- EUR (-)
Prodej (částka)	- EUR (-)
Otevírací cena	62,5097 EUR
Max	62,5097 EUR
Min	62,5097 EUR
Závěrečná cena (předchozí den)	61,2512 EUR
Podkladové aktivum	HENKEL AG & CO KGAA VZ
Cena podkladového aktiva (datum)	62,38 (04.10.22)
Cena vypořádání (datum)	62,51 (04.10.22)
Otevřené pozice (futures)	0

## Výkonnost a riziko

	6m	1r	3r
Výkonn. (%)	+6,24%	-19,07%	-
Výkonn. (abs.)	+3,67	-14,73	-
Beta	-	-	-
Volatilita	20,75	27,45	25,59

## Futures a opce

Související Futures	-
Související Opce	-















51

Minulá výkonnost nezaručuje výkonnost budoucí.  
Zdroj: FactSet

## Ceny

Ø cena 5 dní   Ø objem 5 dní (ks.)	61,2527 EUR (0)
Ø cena 30 dní   Ø objem 30 dní (ks.)	62,7863 EUR (0)
Ø cena 100 dní   Ø objem 100 dní (ks.)	62,3063 EUR (0)
Ø cena 250 dní   Ø objem 250 dní (ks.)	66,2142 EUR (0)
YTD Max   datum	80,5682 EUR (14.01.2022)
YTD Min   datum	57,6162 EUR (16.06.2022)
52týdenní max.   datum	80,5682 EUR (14.01.2022)
52týdenní min.   datum	57,6162 EUR (16.06.2022)

## Současné analýzy

Podkladová aktiva	Sektory	Z trhů	
Datum		Nadpis	Stáhnout
04.05.2022	 	Global Equity Ratings	
27.04.2022	 	Global Equity Ratings	
14.04.2022	 	Global Equity Ratings	
29.03.2022	 	Global Equity Ratings	
10.03.2022	 	Global Equity Ratings	