

INTEL (INTF) - EUX/20221216

06.10.2022 18:49:45

Cena
27,1895 USDZměna  0,38% (0,10)

Základní údaje

Symbol	INTFZ22
Burza	Eurex
Měna	USD
Typ cenného papíru	Future
Podkladové aktivum	INTEL CORPORATION
Splatnost	12-2022
Velikost obchodu	100

Tržní data

Nákup (částka)	- USD (-)
Prodej (částka)	- USD (-)
Otevírací cena	27,1895 USD
Max	27,1895 USD
Min	27,1895 USD
Závěrečná cena (předchozí den)	27,0869 USD
Podkladové aktivum	INTEL CORPORATION
Cena podkladového aktiva (datum)	27,18 (06.10.22)
Cena vypořádání (datum)	27,19 (06.10.22)
Otevřené pozice (futures)	0

Výkonnost a riziko

	6m	1r	3r
Výkonn. (%)	-42,02%	-47,20%	-
Výkonn. (abs.)	-19,70	-24,31	-
Beta	-	-	-
Volatilita	35,42	36,26	37,67

Futures a opce

Související Futures	-
Související Opce	-












Minulá výkonnost nezaručuje výkonnost budoucí.
Zdroj: FactSet

Ceny

Ø cena 5 dní Ø objem 5 dní (ks.)	26,9052 USD (0)
Ø cena 30 dní Ø objem 30 dní (ks.)	29,3820 USD (0)
Ø cena 100 dní Ø objem 100 dní (ks.)	35,5312 USD (0)
Ø cena 250 dní Ø objem 250 dní (ks.)	43,1531 USD (0)
YTD Max datum	54,6714 USD (11.01.2022)
YTD Min datum	26,1606 USD (30.09.2022)
52týdenní max. datum	54,6714 USD (11.01.2022)
52týdenní min. datum	26,1606 USD (30.09.2022)

Současné analýzy

Podkladová aktiva	Sektory	Z trhů	
Datum		Nadpis	Stáhnout
05.10.2022		Global Equity Ratings	
26.09.2022		Global Equity Ratings	
01.09.2022		Global Equity Ratings	
25.08.2022		Global Equity Ratings	
18.08.2022		Global Equity Ratings	