

## INTEL (INTF) - EUX/20221216

05.08.2022 18:54:32

Cena  
**35,2865** USDZměna  -0,51% (-0,18)

## Základní údaje

Symbol	INTFZ22
Burza	Eurex
Měna	USD
Typ cenného papíru	Future
Podkladové aktivum	INTEL CORPORATION
Splatnost	12-2022
Velikost obchodu	100

## Tržní data

Nákup (částka)	- USD (-)
Prodej (částka)	- USD (-)
Otevírací cena	35,2865 USD
Max	35,2865 USD
Min	35,2865 USD
Závěrečná cena (předchozí den)	35,4672 USD
Podkladové aktivum	INTEL CORPORATION
Cena podkladového aktiva (datum)	35,39 (05.08.22)
Cena vypořádání (datum)	35,29 (05.08.22)
Otevřené pozice (futures)	0

## Výkonnost a riziko

	6m	1r	3r
Výkonn. (%)	-24,72%	-32,14%	-
Výkonn. (abs.)	-11,59	-16,71	-
Beta	-	-	-
Volatilita	36,89	34,36	37,99

## Futures a opce











Související Futures	-
Související Opce	-

Minulá výkonnost nezaručuje výkonnost budoucí.  
Zdroj: FactSet

## Ceny

Ø cena 5 dní   Ø objem 5 dní (ks.)	35,9167 USD (0)
Ø cena 30 dní   Ø objem 30 dní (ks.)	37,5143 USD (0)
Ø cena 100 dní   Ø objem 100 dní (ks.)	42,1244 USD (0)
Ø cena 250 dní   Ø objem 250 dní (ks.)	46,8063 USD (0)
YTD Max   datum	54,6714 USD (11.01.2022)
YTD Min   datum	35,2865 USD (05.08.2022)
52týdenní max.   datum	54,6714 USD (11.01.2022)
52týdenní min.   datum	35,2865 USD (05.08.2022)

## Současné analýzy

Podkladová aktiva		Z trhů	
Datum		Nadpis	Stáhnout
25.07.2022		Global Equity Ratings	
19.07.2022		Global Equity Ratings	
29.06.2022		Global Equity Ratings	
25.05.2022		Global Equity Ratings	
04.05.2022		Global Equity Ratings	

51